

Konu:
**TS30 SEPETLİK BAĞLANTI BRAKETİ
GÜÇLENDİRME ÇALIŞMASI.**

Bülten Tipi:**FC**

Bülten No: **TS30-FC-2501**

PQR No: **500000007891**

Rev No:

Ref. No:**700004757**

Araç Modeli: **TS30**

İşçilik Süresi / Kodu: **3 ad/sa**

Yayın Tarihi:**24.07.2025**

Geçerlilik Süresi Sonu:**24.07.2028**

Araçtan çıkan parçalara yapılacak uygulama:

- Hurda
- Temsa'ya iade
- Ek parça ile kullanılabilir
- Konsinye
- Çıkan parça yok

Önceki revizyondan kalan parçalara yapılacak olan uygulama:

- Hurda
- Temsa'ya iade
- Ek parça ile kullanılabilir
- Konsinye
- Kalan parça yok

Modifikasyon Açıklaması: **TS30 SEPETLİK BAĞLANTI BRAKETİ GÜÇLENDİRME ÇALIŞMASI.**

Bülten Sorumlusu:**OĞUZ SÜRER**

Onay & Yayın:**CEMRE KILINÇ**

GÜVENLİK TALİMATLARI

1. Sorumlu Giyim Protokolü

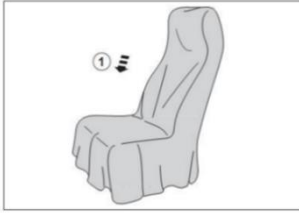


UYARI:

- İş kazalarını önlemek adına uygun iş kıyafetlerinin giyilmesi ve araçta meydana gelecek hasar veya zararların önüne geçilmesi için gereklidir.

- ✓ Her zaman koruyucu kıyafet giyiniz.
- ✓ Hasarlı veya bol gelen kıyafetlerden kaçının
- ✓ İşe başlamadan önce üzerinizdeki takıları çıkarın
- ✓ Saçlarınız uzunsa saç filesi kullanın
- ✓ Yandaki resimde giyilmesi ve kaçınılması gereken örnekleri görebilirsiniz.
- ✓ Keskin uçlu tüm aksesuarları işe başlamadan önce çıkarın. (Ör: kemer, saat, kolye v.b)

2. Tamire Başlamadan Önce Koltukların Koruma Altına Alınması



- ✓ Koltuklar, süsleme, döşemeler ve halı uygun örtülerle koruma altına alınmalıdır.

3. Araçta kaynak işlemi yapılması

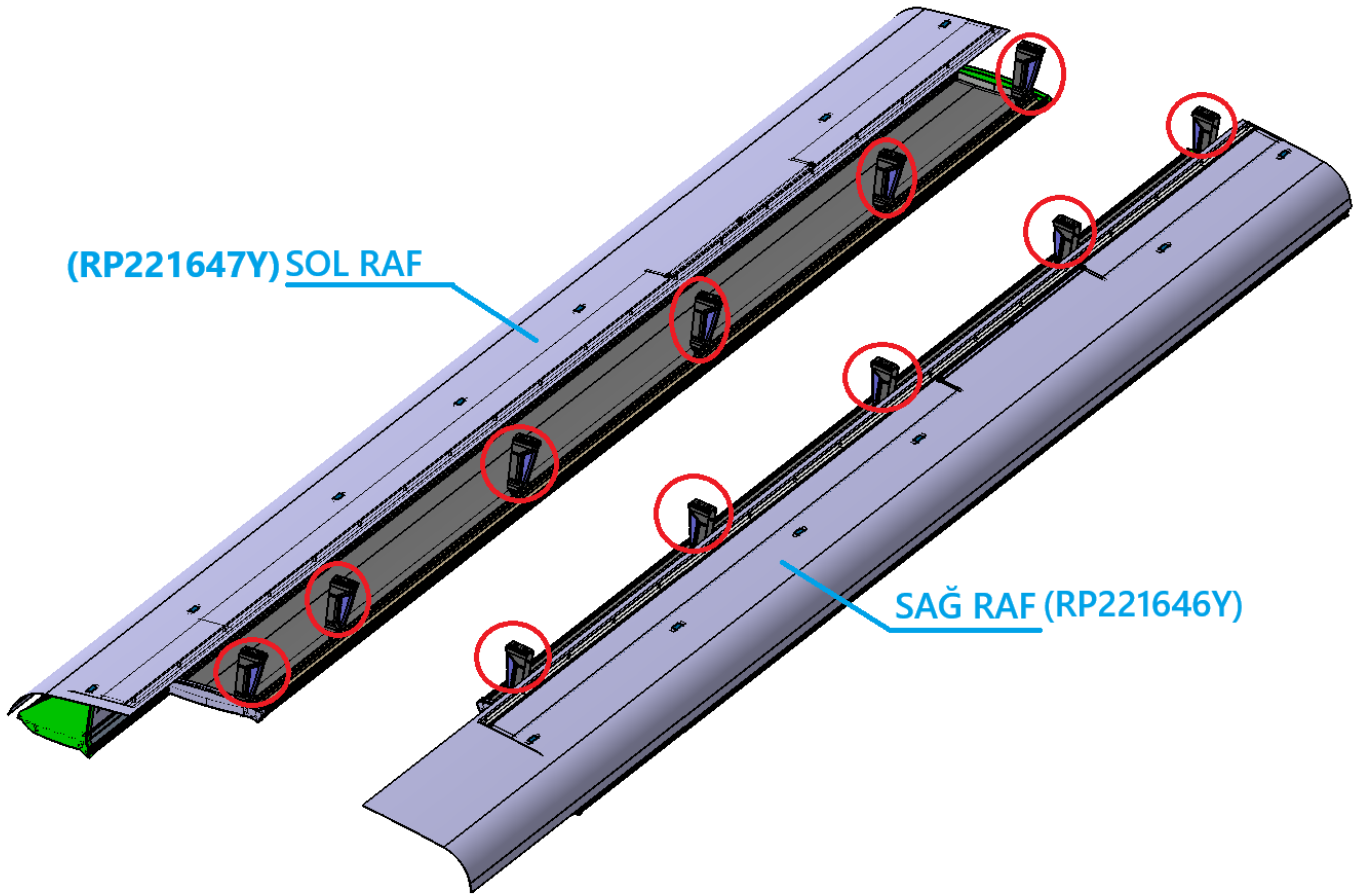
- Aküyü devre dışı bırakınız. (Eksi kutbundan başlayarak)
- Eğer elektrikli ve elektronik aletler (kontrol üniteleri, sensör ve aktuatörler) veya akü kutupları kaynak yapılması planlanan şase bölgesinden veya kaynak aracının toprak hattından 2 metreden daha az mesafede ise bunların bağlantılarını kesiniz.
- Motor ve araç arasındaki bağlantıları kesiniz.
- Topraklama hattı asla motor, dingil ve yay gibi taşıt aksamalarına iliştirilmemelidir. Mil yatağı ya da yay gibi parçalara zarar verme riskini ortadan kaldırmak için bu parçalarda ark oluşumuna izin verilmemelidir.
- Toprak hattı iyi bir şekilde bağlanmalı ve kaynak yapılacak bölgeye mümkün olan en yakın yere yerleştirilmelidir.
- Plastik borular, lastik veya kauçuk parçalar kaynak sıçramalarına ve 70 derecenin üstündeki sıcaklıklara karşı korunmalıdır.
- Kontak anahtarı çıkarılmalıdır.
- Bağlantıyı kesme işleminin tam tersini uygulayarak tekrar bağlayınız. Şase, motor ve kapak arasındaki toprak bağlantısının iyi olduğundan emin olunuz.

Modifikasyon Açıklaması: **TS30 SEPETLİK BAĞLANTI BRAKETİ GÜÇLENDİRME ÇALIŞMALARI**

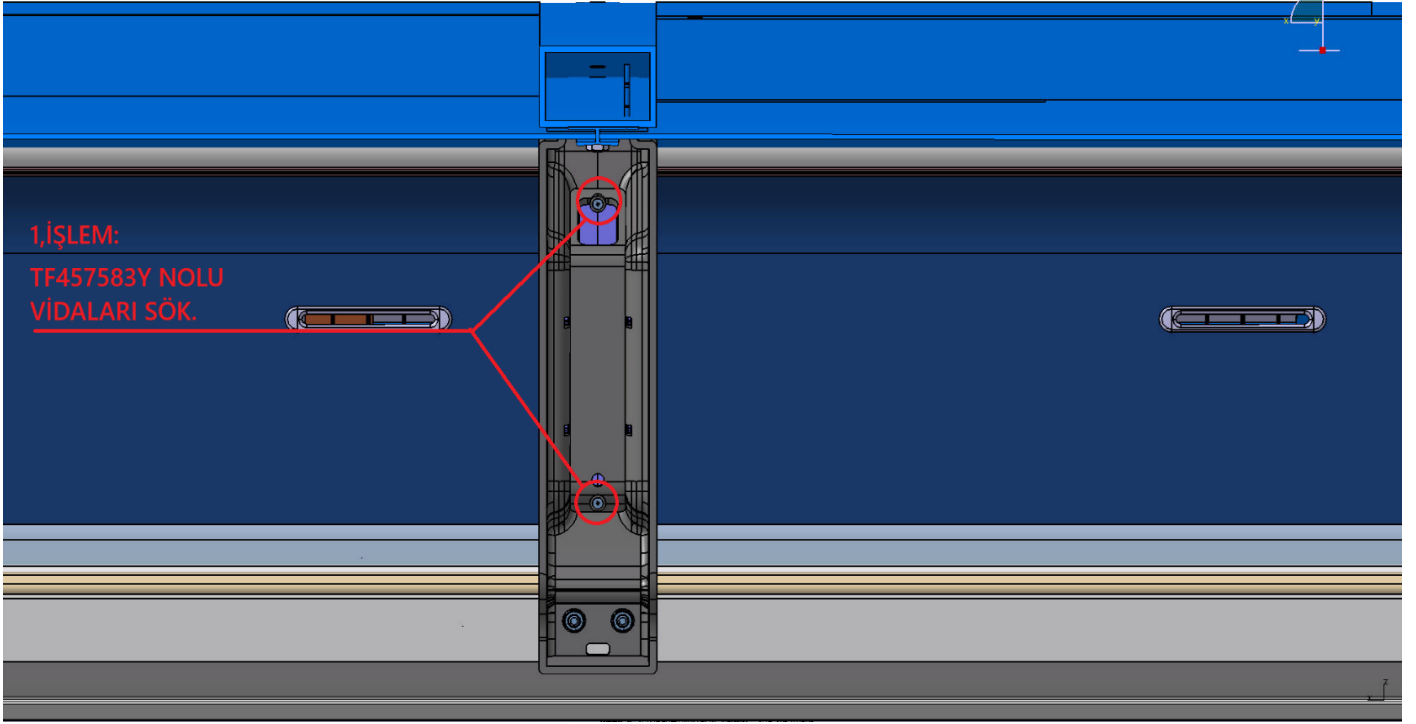
TS30 ARACI 1 ARAÇTA KULANILACAK PARÇA LİSTESİ			
Parça no	Tanım	Kullanım miktarı	DURUM
RP2211153Y	RAF AYIĞI, BRAKETİ	11 ADET	İLAVE
MF450004Y	RONDELA, DUZ	22 ADET	İLAVE
TF453006Y	SAC VISASI (2.9x16)	18 ADET	İLAVE

MONTAJ VE DEMONTAJ İŞLEMLERİ

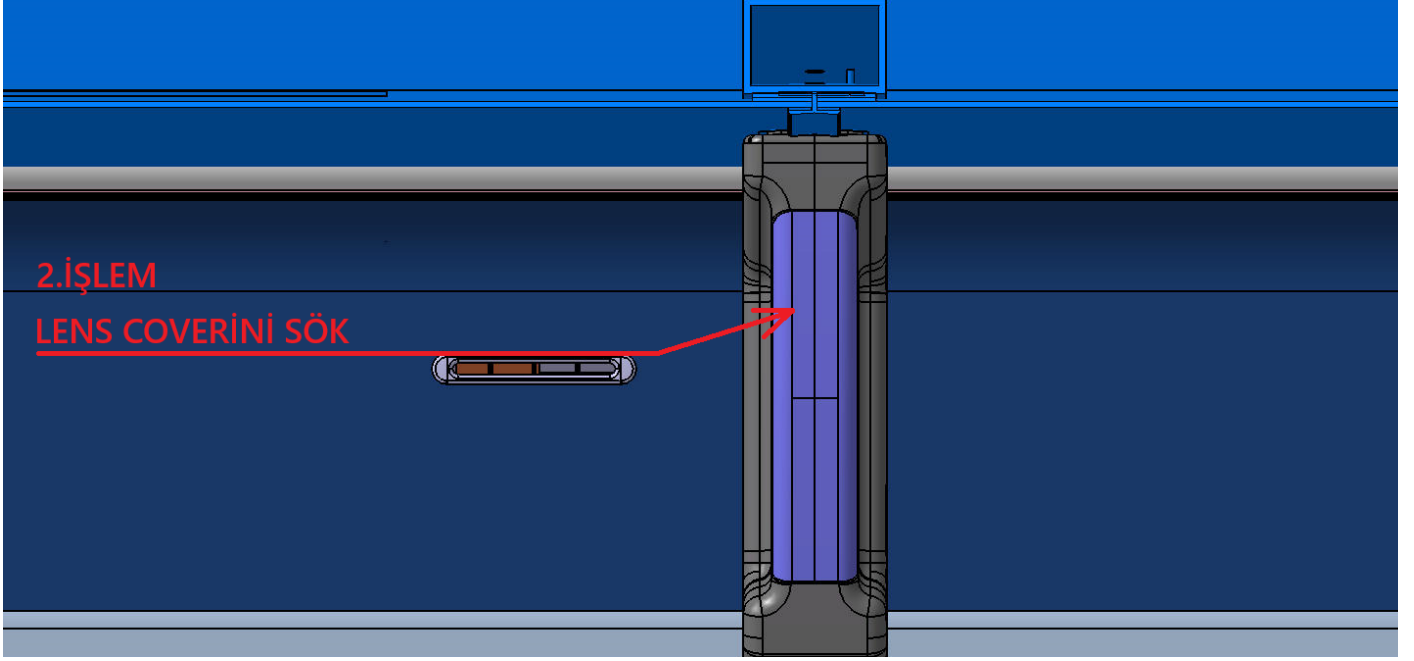
1-BELİRTİLEN SAĞ VE SOL RAF TAŞIYICI AYAK COVERLERİ İÇ KISMINA BRAKET EKLENECEK.



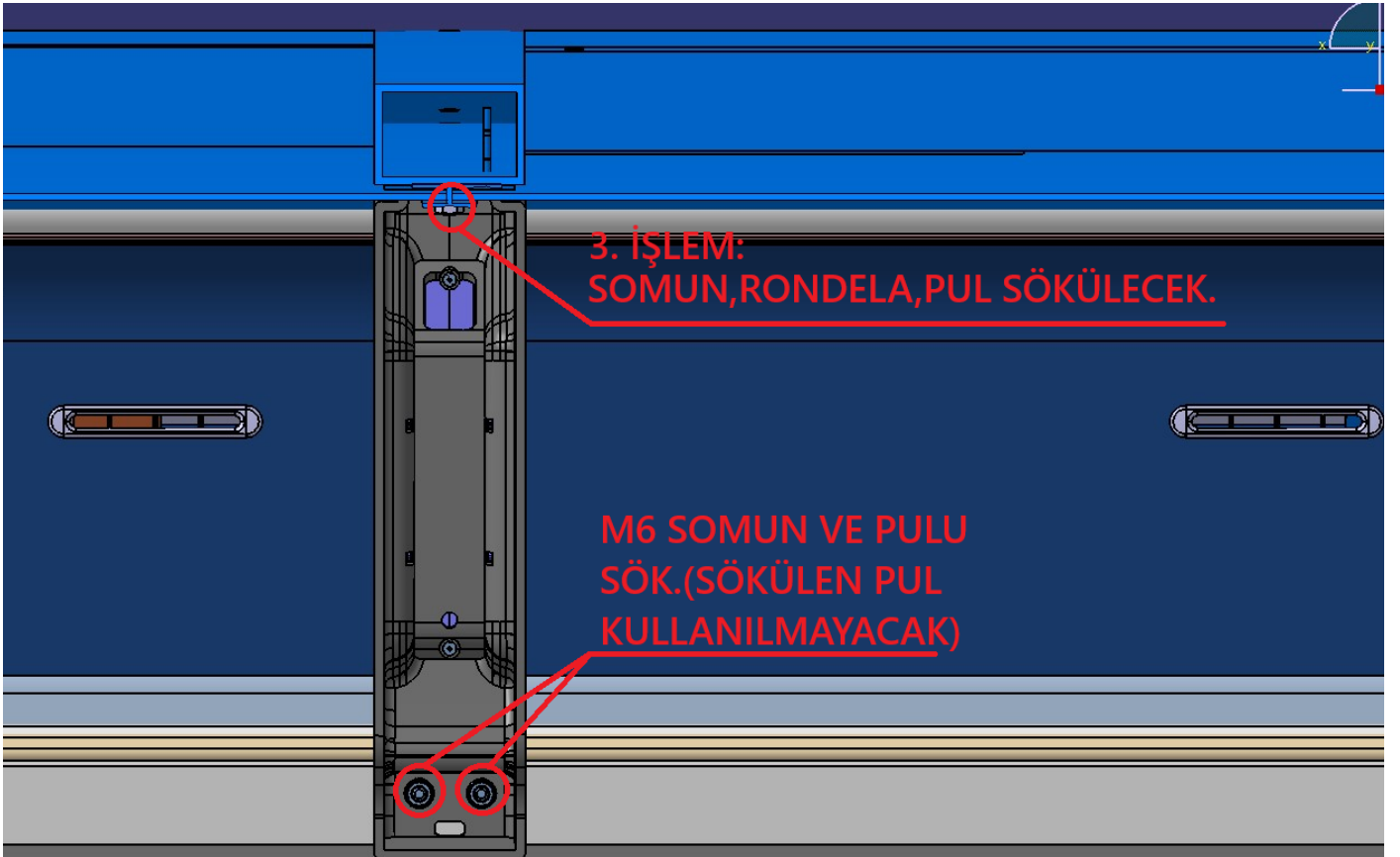
2-TÜM RAF TAŞIYICI COVERLERİN İÇ KISMINDA MONTAJLI OLAN TF457583Y NOLU VİDALAR SÖKÜLECEK.



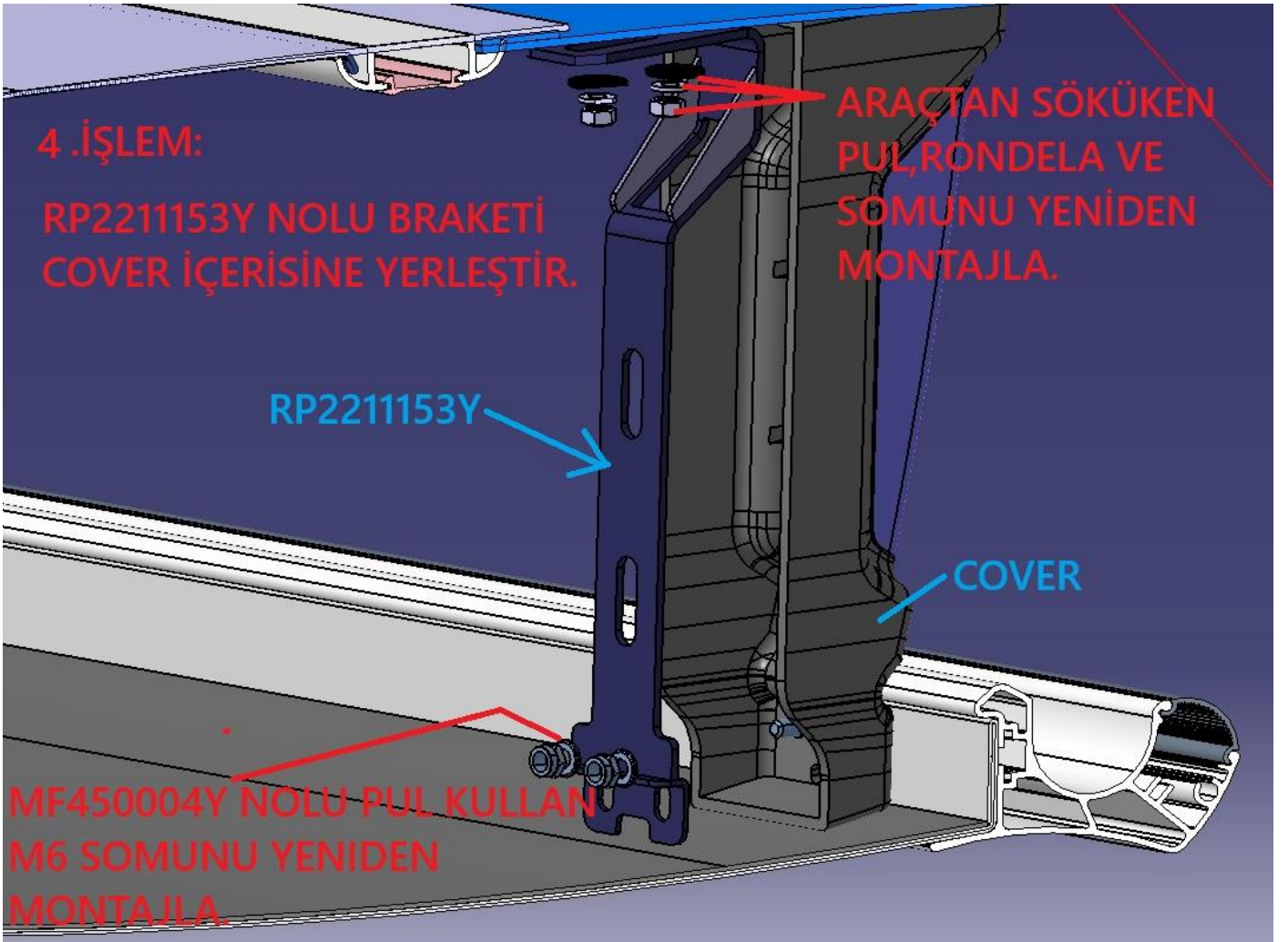
3-TÜM RAF TAŞIYICI COVERLERİN LENS COVERLERİ SÖKÜLECEK.



4-TÜM RAF TAŞIYICI COVERLERİN SOMUN, RONDELA VE PUL'U SÖKÜLECEK.



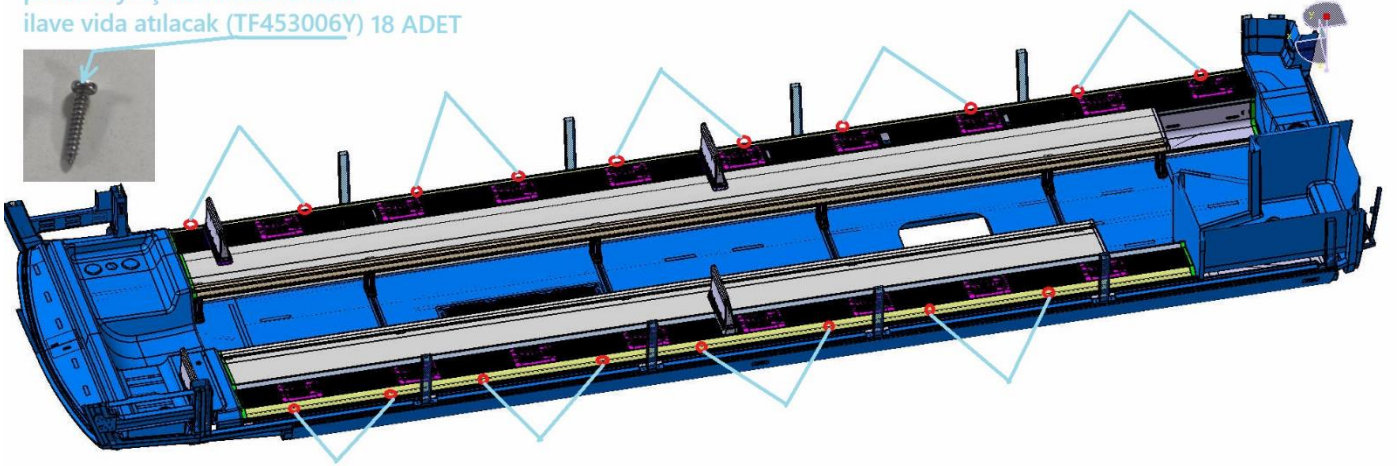
5-TÜM RAF TAŞIYICI COVERLERİN İÇERİSİNE RP2211153Y NOLU RAF TAŞIYICI BRAKETİ MONTAJI.



6-CAM DİBİ PERDE RAYINA İLAVE VİDA (TF453006Y) UYGULANMASI MONTAJI.

TS30 ARACI 1 ARAÇTA KULANILACAK PARÇA LİSTESİ			
Parça no	Tanım	Kullanım miktarı	DURUM
RP2211153Y	RAF AYAĞI,BRAKETİ	11 ADET	İLAVE
MF450004Y	RONDELA,DUZ	22 ADET	İLAVE
TF453006Y	SAC VISASI (2.9x16)	18 ADET	İLAVE

Her yan cam direği arasına perde rayı iç kısmından 2 adet ilave vida atılacak (TF453006Y) 18 ADET



Açıklama:Vida için ölçü verilmemiştir. Araç üzerinde bulunan mevcut vidaların ortalarına gelecek şekilde her cam arasına 2'şer adet vida atılacaktır.

7-OPERASYON TANIM VE SÜRELERİ

OPERASYON SIRASI	OPERASYON ADI	OPERASYON SÜRESİ
1	Raf taşıyıcı cover üzerinde bulunan 2 adet lens coveri vidasının sökülmesi ve lens coverinin sökülme işlemi	20 DK
2	Raf taşıyıcı coverlerin üzerinde montajlı olan somun, rondela, ve pullar'ın sökülme işlemi	40 DK
3	Raf taşıyıcı cover iç kısmına yeni raf taşıyıcı braket'in (RP2211153Y) somun rondela ve pullar'ının montajlama işlemi.	60 DK
4	Raf taşıyıcı cover üzerinde bulunan 2 adet lens coveri vidasının yeniden montajlama işlemi.	20 DK
5	Cam dibi perde rayına ilave vida montajlama işlemi.	40 DK

8-UYGULAMANIN YAPILACAĞI ARAÇLAR

SIRA NUMARASI	ŞAŞİ NUMARASI	OTPA NO	ÜLKE
1	NLTAPLM52M1000232	OA15691	ABD
2	NLTAPLM57M1000243	OA16217	ABD
3	NLTAPLM50M1000245	OA16219	ABD
4	NLTAPLM54M1000247	OA16225	ABD
5	NLTAPLA50N1000266	OA16417	ABD
6	NLTAPLA50R1000306	OA17280	ABD
7	NLTAPLB50S1000388	OA18536	ABD
8	NLTAPLB5XS1000396	OA18650	ABD



SERVİS BÜLTENİ