





SDD SOFTWARE UPDATE



REF: **DVD 137 – 01 CALIBRATION FILE V.163**

简体中文	使用此列表选择您需要的语言
NEDERLANDS	Gebruik de lijst om de gewenste taal te selecteren.
ENGLISH	Use the list to select the language you require
FRANÇAIS	Sélectionnez dans la liste la langue souhaitée.
DEUTSCH	Wählen Sie die gewünschte Sprache aus der Liste aus.
ITALIANO	Utilizzare la lista per selezionare la lingua desiderata
日本語	リストを使用し、必要な言語を選択してください。
PORTUGUÊS	Use a lista ao lado para seleccionar a língua que necessita
РУССКИЙ	Используйте прилагаемый список для выбора требуемого языка.
ESPAÑOL	Seleccione en la lista el idioma que desee

	SDD SOFTWARE UPDATE	
REF: DVD 137 – 01 CALIBRATION FILE V. 163		DATE: 02/2014



USE GUIDANCE:

ALL SDD USERS MUST INSTALL THESE UPDATES

Updates consist of SDD Software Updates (Patches/DVDs) and Calibration File releases.

The number after the DVD reference in the header indicates the software update level - 00, 01, 02 etc.

The Calibration File version indicates the current release of the vehicle calibration file databases.

- Current Installed Software levels can be checked via *Settings - System information*.
- Updates can be triggered via *Settings - System Utilities*

For further information on keeping your software updated please refer to the information on TOPIx.

FAILURE TO FOLLOW THESE INSTRUCTIONS MAY RESULT IN COMPROMISE OF WARRANTY CLAIMS AND CUSTOMER SATISFACTION

Introduction:

This document contains important information, as it describes the content of the DVD software update referenced in the header; please ensure that all users of the SDD diagnostic platform are made aware of its content.

SIZE:

01: 228 MB

NOTE: Before you install Software update 01, the update listed below must be installed:



- **DVD 137**

12MY > 14MY XF / X250

This update contains an enhancement to the IAM - *Integrated Audio Module*. (IAM referred to as ACM - *Audio Front Control Module on SDD*). This is to support a future *Technical Service Bulletin*. Full details will appear soon in the TOPIx 'What's New' section.

13MY > 14MY XJ / X351

This update contains an enhancement to the IAM - *Integrated Audio Module*. (IAM referred to as ACM - *Audio Front Control Module on SDD*). This is to support a future *Technical Service Bulletin*. Full details will appear soon in the TOPIx 'What's New' section.

	SDD SOFTWARE UPDATE	
REF: DVD 137 – 01 CALIBRATION FILE V. 163		DATE: 02/2014

SDD Updates

This release also includes the latest *TSB SDD mapping*

Vehicle Communication Interface (VCI) Device

VCI devices must be up to the latest software levels.

Software Updates must be installed on each SDD machine you use a VCI device on.

DA Devices:

DA Hub Software Level - V2.3.5
Software Level – V4.0
Firmware Level – V57

SPX i-VIEW:

Software Level – V1.4.0
Firmware Level – V5.1.0

Mongoose Pro JLR:

Software Level – V1.1.12
Firmware Level – V1.1.12
For detailed update instructions see the following SSM's:

I-VIEW Land Rover SSM 71382
I-VIEW Jaguar SSM 71383

DA-Dongle/DA-VINA/DA-ST512 Land Rover SSM 71360
DA-Dongle/DA-VINA/DA-ST512 Jaguar SSM 71361

Mongoose Land Rover SSM 71384
Mongoose Jaguar SSM 71399

	<p align="center">SDD 软件更新</p>	
<p>主题: DVD 137 – 01 校验文件 V. 163</p>		<p>日期: 2014 年 02 月</p>

 **使用指南:**

所有 SDD 用户都必须安装这些更新内容

更新内容包含 SDD 软件更新 (补丁文件 / DVD) 和校验文件版本。

关于 DVD 之后的序号, 请参考顶部指示的软件更新级别 – 00、01、02 等等。

校验文件版本指示了车辆校验文件数据库的当前版本。

- 当前安装的软件级别可通过 **设置 - 系统信息** 来确认。
- 可通过 **设置 - 系统实用程序** 来触发启用更新。

关于软件持续更新的更多信息, 请参考 Topix 上的相关信息。

不遵守这些说明可能导致您的保修索赔失败和客户满意度下降

简介:

此文档包含了重要信息, 其描述了首页所引用的 DVD 软件更新的内容; 请确保 SDD 诊断平台的所有用户都熟悉其内容。

SIZE:

01: 228 MB

注意: 在安装软件更新 01 前, 必须先安装以下列出的更新:

- DVD 137

2012 车型年款 > 2014 车型年款 XF / X250

此更新包含对 IAM - 集成音频模块的增强功能。 (IAM 称为 ACM - SDD 上的音频前部控制模块)。这是为了支持未来的技术服务公告。 详细信息请参见 TOPIx 中的新增内容章节。

	SDD 软件更新	
主题: DVD 137 – 01 校验文件 V. 163		日期: 2014 年 02 月

2013 车型年款 > 2014 车型年款 XJ / X351

此更新包含对 IAM - 集成音频模块的增强功能。 (IAM 称为 ACM - SDD 上的音频前部控制模块)。这是为了支持未来的技术服务公告。 详细信息请参见 TOPIx 中的新增内容章节。

SDD 更新

此版本还包含最新的 *TSB SDD 映射*

车辆通讯接口 (VCI) 设备

VCI 设备必须更新至最新的软件版本。

必须在您在其上使用 VCI 设备的每个 SDD 机器上安装软件更新。

DA 设备 :

DA 轮毂软件版本 - V2.3.5

软件版本 – V4.0

固件版本 – V57

SPX i-VIEW :

软件版本 – V1.4.0

固件版本 – V5.1.0

Mongoose Pro JLR :

软件版本 – V1.1.12

固件版本 – V1.1.12

	<p align="center">SDD 软件更新</p>	
<p>主题: DVD 137 – 01 校验文件 V. 163</p>		<p>日期: 2014 年 02 月</p>

有关详细的更新说明，请参阅以下 SSM：

I-VIEW Land Rover SSM 71382

I-VIEW Jaguar SSM 71383

DA-Dongle/DA-VINA/DA-ST512 Land Rover SSM 71360

DA-Dongle/DA-VINA/DA-ST512 Jaguar SSM 71361

Mongoose Land Rover SSM 71384

Mongoose Jaguar SSM 71399

	<p style="text-align: center;">UPDATE SDD-SOFTWARE</p>	
<p>BETREFT: DVD 137 – 01 KALIBRATIEBESTAND V. 163</p>		<p>Datum: 02/2014</p>

 **AANWIJZINGEN VOOR GEBRUIK:**

ALLE SDD-GEBRUIKERS MOETEN DEZE BIJWERKBESTANDEN INSTALLEREN

Het bijwerken omvat bijgewerkte SDD-software (bijwerkbestanden/dvd's) en uitgaven van kalibratiebestanden.

Het getal achter de DVD-referentie in de kop geeft het softwarebijwerkniveau, 00, 01, 02 enz., aan.

De versie van het kalibratiebestand geeft de huidige uitgave van de kalibratiebestand-databases voor het voertuig aan.

- U kunt de op dat moment geïnstalleerde software-niveau's controleren via *Instellingen - Systeeminformatie*.
- U kunt de bijwerkbestanden activeren via *Instellingen - Systeemhulpprogramma's*

Raadpleeg voor verdere informatie over hoe u uw software op het nieuwste niveau bijgewerkt kunt houden, de informatie op Topix.

HET NIET IN ACHT NEMEN VAN DEZE AANWIJZINGEN KAN DE GARANTIECLAIMS TENIET DOEN EN DE TEVREDENHEID VAN DE KLANT NADELIG BEÏNVLOEDEN

Inleiding:

Dit document bevat belangrijke informatie, aangezien het de inhoud beschrijft van de bijgewerkte dvd-software waarnaar in de kop verwezen wordt; wij verzoeken u te zorgen dat alle gebruikers van het SDD-diagnosesysteem van de inhoud op de hoogte worden gesteld.

SIZE:

01: 228 MB

OPMERKING: Voordat u software-update 01 installeert, moet u onderstaande update installeren:

- **DVD 137**

MJ 12 > MJ 14 XF / X250

Deze update bevat een verbetering voor de IAM - *Geïntegreerde regelmodule van de geluidsinstallatie (IAM wordt op het SDD-systeem' ACM - Regelmodule van geluidsinstallatie voorin genoemd)*. Dit ondersteunt een toekomstig technisch servicebulletin. Alle details verschijnen binnenkort op TOPIx in de sectie "Nieuws".

	UPDATE SDD-SOFTWARE	
BETREFT: DVD 137 – 01 KALIBRATIEBESTAND V. 163		Datum: 02/2014

MJ 13 > MJ 14 XJ / X351

Deze update bevat een verbetering voor de IAM - *Geïntegreerde regelmodule van de geluidsinstallatie (IAM wordt op het SDD-systeem' ACM - Regelmodule van geluidsinstallatie voorin genoemd). Dit ondersteunt een toekomstig technisch servicebulletin. Alle details verschijnen binnenkort op TOPIx in de sectie "Nieuws".*

SDD-updates

Deze versie bevat ook de meest recente *verwijzingsinformatie voor TSB's en SDD's*

VCI-apparaat (autocommunicatie-interface)

VCI-apparaten moeten zijn bijgewerkt met de meest recente softwareversies.

Software-updates moeten worden geïnstalleerd op elke SDD-machine waar u een VCI-apparaat op gebruikt.

DA-apparaten:

Softwareversie DA Hub - V2.3.5
Softwareversie – V4.0
Firmwareversie – V57

SPX i-VIEW:

Softwareversie – V1.4.0
Firmwareversie – V5.1.0

Mongoose Pro JLR:

Softwareversie – V1.1.12
Firmwareversie – V1.1.12
Raadpleeg de volgende SSM's voor gedetailleerde update-instructies:

I-VIEW Land Rover SSM 71382
I-VIEW Jaguar SSM 71383

DA-Dongle/DA-VINA/DA-ST512 Land Rover SSM 71360
DA-Dongle/DA-VINA/DA-ST512 Jaguar SSM 71361

Mongoose Land Rover SSM 71384
Mongoose Jaguar SSM 71399

 <p>JAGUAR</p>	<p>UPDATE SDD-SOFTWARE</p>	 <p>SDD <i>Symptom Driven Diagnostics</i></p>
<p>BETREFT: DVD 137 – 01 KALIBRATIEBESTAND V. 163</p>		<p>Datum: 02/2014</p>

	<p align="center">MISE A JOUR LOGICIEL SDD</p>	
<p>REF: DVD 137 – 01 FICHER D'ETALONNAGE V. 163</p>		<p>DATE : 02/2014</p>

! MODE D'EMPLOI :

TOUS LES UTILISATEURS DU SYSTEME SDD DOIVENT INSTALLER CES MISES A JOUR.

Les mises à jour concernent la version du logiciel du système SDD (fichiers correctifs/DVD) et des fichiers d'étalonnage.

Les numéros qui suivent la référence du DVD en en-tête indiquent le niveau de mise à jour du logiciel - 00, 01, 02 etc.

La version du Fichier d'étalonnage reflète la version actuelle des bases de données du fichier d'étalonnage du véhicule.

- Vous pouvez contrôler les versions de logiciel actuellement installées dans *Paramètres - Informations système*.
- Vous pouvez lancer les mises à jour dans *Paramètres - Utilitaires système*.

Pour plus d'informations sur la façon de mettre à jour votre logiciel, veuillez consulter les informations publiées sur la Topix.

LE NON-RESPECT DES PRESENTES INSTRUCTIONS PEUT ENTRAINER LE REJET DES RECLAMATIONS AU TITRE DE LA GARANTIE ET UNE INSATISFACTION DE LA PART DU CLIENT

Introduction :

Ce document contient des informations importantes car il détaille la mise à jour de la version du logiciel du DVD auquel il est fait référence en en-tête ; veuillez vous assurer que tous les utilisateurs du système de diagnostic SDD ont pris connaissance de son contenu.

SIZE:


01: 228 MB

REMARQUE : avant d'installer la mise à jour logicielle 01, la mise à jour indiquée ci-dessous doit être installée :

- **DVD 137**

XF / X250 AM 2012 > AM 2014

Cette mise à jour contient une amélioration de l'IAM - *Module audio intégré. (IAM appelé ACM - Module de commande audio avant sur le SDD)*. Ce document permet de prendre en charge un bulletin de service technique ultérieur. Tous les détails seront bientôt disponibles dans la section "What's New" (Nouveautés) du site TOPIx.

	<p align="center">MISE A JOUR LOGICIEL SDD</p>	
<p>REF: DVD 137 – 01 FICHER D'ETALONNAGE V. 163</p>		<p>DATE : 02/2014</p>

XJ / X351 AM 2013 > AM 2014

Cette mise à jour contient une amélioration de l'IAM - *Module audio intégré. (IAM appelé ACM - Module de commande audio avant sur le SDD). Ce document permet de prendre en charge un bulletin de service technique ultérieur. Tous les détails seront bientôt disponibles dans la section "What's New" (Nouveautés) du site TOPIx.*

Mises à jour SDD

Cette publication contient également les derniers *bulletins techniques, cartographie SDD.*

Dispositif d'interface de communication du véhicule (VCI)

Les dispositifs VCI doivent être mis à jour vers la version la plus récente du logiciel.

Les mises à jour logicielles doivent être installées sur chaque machine SDD sur laquelle vous utilisez un dispositif VCI.

Appareils DA :

Niveau du logiciel DA Hub- V2.3.5
Niveau du logiciel – V4.0
Niveau du micrologiciel – V57

SPX i-VIEW :

Niveau du logiciel – V1.4.0
Niveau du micrologiciel – V5.1.0


Mongoose Pro JLR :

Niveau du logiciel – V1.1.12
Niveau du micrologiciel – V1.1.12
Pour obtenir des instructions de mise à jour détaillées, consultez les SSM suivants :

I-VIEW Land Rover SSM 71382
I-VIEW Jaguar SSM 71383

DA-Dongle/DA-VINA/DA-ST512 Land Rover SSM 71360
DA-Dongle/DA-VINA/DA-ST512 Jaguar SSM 71361

Mongoose Land Rover SSM 71384
Mongoose Jaguar SSM 71399

	<p align="center">SDD SOFTWAREUPDATE</p>	
<p>BEZUG: DVD 137 – 01 KALIBRIERUNGSDATEI V. 163</p>		<p>DATUM: 02/2014</p>

! BITTE BEFOLGEN SIE DIE ANWEISUNGEN:

DIESE AKTUALISIERUNGEN MÜSSEN VON ALLEN SDD-BENUTZERN INSTALLIERT WERDEN

Die Aktualisierungen umfassen SDD-Softwareaktualisierungen (Patch-Dateien/DVDs) und neue Kalibrierungsdateien.

Die Zahl nach der DVD-Nummer in der Kopfzeile kennzeichnet die Version der Softwareaktualisierung - 00, 01, 02 usw.

Die Version der **Kalibrierungsdatei** weist auf die aktuelle Version der Fahrzeugkalibrierungsdatei-Datenbanken hin:

- Die aktuell installierte Softwareversion lässt sich über *Einstellungen - Systeminformationen* ermitteln.
- Aktualisierungen werden über *Einstellungen - System-Dienstprogramme* gestartet.

Für weitere Informationen zur Aktualisierung der Software siehe Topix.

DIE NICHTBEACHTUNG DIESER ANWEISUNGEN KANN ZUM VERLUST VON GARANTIEANSPRÜCHEN UND KUNDENZUFRIEDENHEIT FÜHREN.

Einführung:

Dieses Dokument enthält wichtige Informationen, da es den Inhalt der in der Kopfzeile angegebenen DVD-Softwareaktualisierungen beschreibt. Sämtliche Benutzer der SDD-Diagnoseplattform müssen über den Inhalt dieses Dokuments informiert sein.

SIZE:



01: 228 MB

HINWEIS: Vor der Installation der Softwareaktualisierung 01 müssen die folgenden Aktualisierungen installiert sein:

- **DVD 137**

XF/X250 (MJ 12 bis MJ 14)

Diese Aktualisierung enthält eine Erweiterung des *IAM (integriertes Audiosystem)*. (*IAM wird in SDD auch als ACM (Audio-Steuergerät vorn) bezeichnet*). Dies dient der Unterstützung einer künftigen *Technischen Serviceinformation*. Eine ausführliche Beschreibung erscheint demnächst in *TOPIx* im Abschnitt „*What’s New*“ (*Neuigkeiten*).

	SDD SOFTWAREUPDATE	
BEZUG: DVD 137 – 01 KALIBRIERUNGSDATEI V. 163		DATUM: 02/2014

XJ/X351 (MJ 13 bis MJ 14)

Diese Aktualisierung enthält eine Erweiterung des *IAM (integriertes Audiosystem)*. (*IAM wird in SDD auch als ACM (Audio-Steuergerät vorn) bezeichnet*). Dies dient der Unterstützung einer künftigen *Technischen Serviceinformation*. Eine ausführliche Beschreibung erscheint demnächst in *TOPIx* im Abschnitt „*What’s New*“ (*Neuigkeiten*).

SDD-Aktualisierungen

Diese Version enthält außerdem die neuesten *Technischen Serviceinformationen* und *SDD-Zuordnungen*.

Fahrzeug-Kommunikationsschnittstelle (VCI)

Die Softwareversion von VCI-Geräten muss auf dem neuesten Stand sein.

Softwareaktualisierungen müssen auf jedem SDD-System ausgeführt werden, an dem ein VCI-Gerät verwendet wird.

DA-Geräte:

DA-Hub-Softwareversion – V2.3.5
 Software-Version – V4.0
 Firmware-Version – V57

SPX i-VIEW:

Software-Version – V1.4.0
 Firmware-Version – V5.1.0

Mongoose Pro JLR:



Software-Version – V1.1.12
 Firmware-Version – V1.1.12


Ausführliche Anweisungen zur Aktualisierung finden Sie in den folgenden SSMs:

I-VIEW Land Rover SSM 71382
 I-VIEW Jaguar SSM 71383

DA-Dongle/DA-VINA/DA-ST512 Land Rover SSM 71360
 DA-Dongle/DA-VINA/DA-ST512 Jaguar SSM 71361

Mongoose Land Rover SSM 71384
 Mongoose Jaguar SSM 71399

	<p>SDD SOFTWAREUPDATE</p>	
<p>BEZUG: DVD 137 – 01 KALIBRIERUNGSDATEI V. 163</p>		<p>DATUM: 02/2014</p>

	AGGIORNAMENTO SOFTWARE SDD	
RIF: DVD 137 – 01 FILE DI TARATURA V. 163		DATA: 02/2014

⚠ CONSIGLI PER L'UTILIZZO:

QUESTI AGGIORNAMENTI DEVONO ESSERE INSTALLATI DA TUTTI GLI UTENTI DEL SISTEMA SDD

Gli aggiornamenti comprendono aggiornamenti al software SDD (file di correzione/DVD) e nuove versioni dei file di taratura.

Il numero che segue il riferimento del DVD nell'intestazione indica il livello di aggiornamento del software - 00, 01, 02 ecc.

La versione dei **File di taratura** indica la versione corrente dei database dei file di taratura del veicolo.

- È possibile controllare la versione corrente del software installato selezionando su *Impostazioni - Informazioni sul sistema*.
- Per attivare gli aggiornamenti, andare su *Impostazioni - Utilità di sistema*

Per ulteriori informazioni su come tenere aggiornato il software, consultare le informazioni sul Topix.

IL MANCATO RISPETTO DI QUESTE ISTRUZIONI PUÒ INVALIDARE LE RICHIESTE DI RIMBORSO IN GARANZIA E COMPROMETTERE LA QUALITÀ DEL SERVIZIO OFFERTO AL CLIENTE

Introduzione:

Il presente documento contiene informazioni importanti, dal momento che descrive il contenuto dell'aggiornamento del software del DVD indicato nell'intestazione; assicurarsi che il suo contenuto venga segnalato a tutti gli utenti della piattaforma diagnostica SDD.

SIZE:

01: 228 MB

NOTA: prima di installare l'aggiornamento software 01, è necessario installare l'aggiornamento indicato di seguito:

- **DVD 137**

XF 12MY > 14MY / X250

Il presente aggiornamento contiene un miglioramento all'IAM - *Modulo audio integrato*. (IAM chiamato ACM - *Modulo di comando audio anteriore sull'SDD*). Ciò a supporto di un futuro bollettino tecnico di servizio. I dettagli completi saranno presenti nella sezione delle novità di TOPIx.

	AGGIORNAMENTO SOFTWARE SDD	
RIF: DVD 137 – 01 FILE DI TARATURA V. 163		DATA: 02/2014

XJ 13MY > 14MY / X351

Il presente aggiornamento contiene un miglioramento all'IAM - *Modulo audio integrato*. (IAM chiamato ACM - *Modulo di comando audio anteriore sull'SDD*). Ciò a supporto di un futuro bollettino tecnico di servizio. I dettagli completi saranno presenti nella sezione delle novità di TOPIx.

Aggiornamenti dell'SDD

La presente versione include anche le ultime *mappature TSB SDD*

Dispositivo VCI (Interfaccia di comunicazione veicolo)

I dispositivi VCI devono essere aggiornati alla versione software più recente.

Gli aggiornamenti software devono essere installati su ciascuna macchina SDD su cui si utilizza un dispositivo VCI.

Dispositivi DA:

Versione software DA Hub - V2.3.5

Versione software – V4.0

Versione firmware – V57

SPX i-VIEW:

Versione software – V1.4.0

Versione firmware – V5.1.0

Mongoose Pro JLR:

Versione software – V1.1.12

Versione firmware – V1.1.12

Per istruzioni dettagliate sull'aggiornamento, vedere gli SSM riportati di seguito:

SSM 71382 I-VIEW Land Rover



SSM 71383 I-VIEW Jaguar

SSM 71360 dongle DA/DA-VINA/DA-ST512 Land Rover

SSM 71361 dongle DA/DA-VINA/DA-ST512 Jaguar

SSM 71384 Mongoose Land Rover

SSM 71399 Mongoose Jaguar

 <p>JAGUAR</p>	<p>AGGIORNAMENTO SOFTWARE SDD</p>	 <p>SDD <i>Symptom Driven Diagnostics</i></p>
<p>RIF: DVD 137 – 01 FILE DI TARATURA V. 163</p>		<p>DATA: 02/2014</p>

	SDD キャリブレーション ファイル	
参照: DVD 137 – 01 キャリブレーション ファイル V. 163		日付: 2014 年 02 月

⚠ 使用ガイド :

すべての SDD ユーザーはこれらのアップデートをインストールすること

アップデートの内容は、SDD ソフトウェア アップデート (パッチ/DVD) およびキャリブレーション ファイルのリリースである。

ヘッダの DVD 参照番号の後にある数字はソフトウェア アップデート レベル (00、01、02 等) を示している。

キャリブレーション ファイルのバージョンは、車両キャリブレーション ファイル データベースの現行リリースを示している。

- **現在インストールされているソフトウェア レベルは [設定] - [システム情報] によって確認できる。**
- **アップデートは [設定] - [システム ユーティリティ] によって実行できる。**

ソフトウェアをアップデート状態に維持するための追加情報は、Topix の情報を参照のこと。

これらの指示を順守しない場合は、保証請求ができなくなり顧客満足を失う結果となる場合がある。

序文 :

この文書には、ヘッダに参照されている DVD ソフトウェア アップデートの内容が説明されており、重要な情報が記載されている。「SDD」診断プラットフォームのすべてのユーザーは、この内容について認識していること。

SIZE:

01: 228 MB

注: ソフトウェア アップデート 01 をインストールする前に、以下に記載されているアップデートをインストールする必要があります。

- DVD 137

	<p align="center">SDD キャリブレーション ファイル</p>	
<p>参照: DVD 137 – 01 キャリブレーション ファイル V. 163</p>		<p>日付: 2014 年 02 月</p>

12MY > 14MY XF / X250

このアップデートには、IAM (統合オーディオ モジュール) のエンハンスメントが含まれています。(IAM は ACM (SDD ではオーディオ フロント コントロール モジュール) と呼ばれています) これは、将来のテクニカル サービス プリティンをサポートするためのものです。詳細は、TOPIx の「最新情報」セクションに記載される予定です。

13MY > 14MY XJ / X351

このアップデートには、IAM (統合オーディオ モジュール) のエンハンスメントが含まれています。(IAM は ACM (SDD ではオーディオ フロント コントロール モジュール) と呼ばれています) これは、将来のテクニカル サービス プリティンをサポートするためのものです。詳細は、TOPIx の「最新情報」セクションに記載される予定です。

SDD アップデート

このリリースには、最新「TSB」および「SDD」マッピングも含まれています。

車両通信インターフェース (VCI) デバイス

VCI デバイスは、ソフトウェアを最新にしてください。

ソフトウェア アップデートは、次の VCI デバイスで使用する各 SDD にインストールする必要があります。

DA デバイス:

DA ハブ ソフトウェア レベル - V2.3.5

	<p>SDD キャリブレーション ファイル</p>	
<p>参照: DVD 137 – 01 キャリブレーション ファイル V. 163</p>		<p>日付: 2014 年 02 月</p>

ソフトウェア レベル – V4.0
ファームウェア レベル – V57

SPX i-VIEW:

ソフトウェア レベル – V1.4.0
ファームウェア レベル – V5.1.0



Mongoose Pro JLR:

ソフトウェア レベル – V1.1.12
ファームウェア レベル – V1.1.12
詳しいアップデートの手順は、次の SSM を参照してください。

I-VIEW Land Rover SSM 71382
I-VIEW Jaguar SSM 71383

DA-Dongle/DA-VINA/DA-ST512 Land Rover SSM 71360
DA-Dongle/DA-VINA/DA-ST512 Jaguar SSM 71361

Mongoose Land Rover SSM 71384
Mongoose Jaguar SSM 71399

	<p align="center">SDD SOFTWAREUPDATE</p>	
<p>REF: DVD 137 – 01 FICHEIRO DE CALIBRAGEM V. 163</p>		<p>DATA: 02/2014</p>

 **DIRECTRIZES DE UTILIZAÇÃO:**

TODOS OS UTILIZADORES DO SDD DEVEM INSTALAR ESTAS ACTUALIZAÇÕES

As actualizações consistem em actualizações do software do SDD (Correcções/DVDs) e ficheiros de calibragem.

O número após a referência **DVD** no cabeçalho indica o nível de actualização de software - 00, 01, 02, etc.

A versão do **Ficheiro de calibragem** indica a versão actual das bases de dados do ficheiro de calibragem do veículo.

- Os níveis do software actualmente instalado podem ser verificados através de *Definições - Informação do sistema*.
- As actualizações podem ser activadas através de *Definições - Utilitários do sistema*

Para obter mais informações sobre como manter o software actualizado, consulte a informação na Topix.

A NÃO OBSERVÂNCIA DESTAS INSTRUÇÕES PODERÁ RESULTAR NO COMPROMETIMENTO DE RECLAMAÇÕES AO ABRIGO DA GARANTIA E DA SATISFAÇÃO DO CLIENTE

Introdução:

Este documento contém informação importante, uma vez que descreve o conteúdo da actualização de software de DVD referenciada no cabeçalho; certifique-se de que todos os utilizadores da plataforma de diagnóstico *SDD* têm conhecimento deste conteúdo.

SIZE:



01: 228 MB

NOTA: Antes de instalar a actualização de software 01, deve ser instalada a actualização listada abaixo:

- **DVD 137**

Modelo do ano 2012 > 2014 - XF/X250

Esta actualização contém um melhoramento ao IAM - *Módulo do sistema áudio integrado*. (IAM referido no *SDD* como *ACM - Módulo de controlo do sistema áudio dianteiro*). Serve de apoio a um futuro *Boletim Técnico*. Os detalhes completos surgirão brevemente na secção "Novidades" do *TOPIx*.

	<p style="text-align: center;">SDD SOFTWAREUPDATE</p>	
<p>REF: DVD 137 – 01 FICHEIRO DE CALIBRAGEM V. 163</p>		<p>DATA: 02/2014</p>

Modelo do ano 2013 > 2014 - XJ/X351

Esta actualização contém um melhoramento ao IAM - *Módulo do sistema áudio integrado. (IAM referido no SDD como ACM - Módulo de controlo do sistema áudio dianteiro). Serve de apoio a um futuro Boletim Técnico. Os detalhes completos surgirão brevemente na secção "Novidades" do TOPIx.*

Actualizações SDD

Esta edição inclui também o mais recente *mapeamento TSB SDD*

Dispositivo de interface de comunicação do veículo (VCI)

Os dispositivos VCI devem ter os níveis de software mais recentes.

As actualizações de software devem ser instaladas em cada máquina SDD na qual utiliza um dispositivo VCI.

Dispositivos DA:

Nível de software DA Hub - V2.3.5
Nível de software - V4.0
Nível de firmware - V57

SPX i-VIEW:

Nível de software - V1.4.0
Nível de firmware - V5.1.0

Mongoose Pro JLR:



Nível de software - V1.1.12
Nível de firmware - V1.1.12

Para obter instruções de actualização detalhadas, consulte os SSM seguintes:

I-VIEW Land Rover SSM 71382
I-VIEW Jaguar SSM 71383

DA-Dongle/DA-VINA/DA-ST512 Land Rover SSM 71360
DA-Dongle/DA-VINA/DA-ST512 Jaguar SSM 71361

Mongoose Land Rover SSM 71384
Mongoose Jaguar SSM 71399

	<p align="center">ПРОГРАММНОЕ ОБНОВЛЕНИЕ SDD</p>	
<p>СПРАВОЧНЫЙ №: DVD 137 – 01 КАЛИБРОВОЧНЫЙ ФАЙЛ V 163</p>		<p>ДАТА: 02/2014</p>

 **РУКОВОДСТВО ПО ИСПОЛЬЗОВАНИЮ:**

ВСЕ ПОЛЬЗОВАТЕЛИ SDD ДОЛЖНЫ УСТАНОВИТЬ ЭТИ ОБНОВЛЕНИЯ

Обновления включают обновления ПО SDD (исправления/DVD) и выпуски калибровочных файлов.

Номер после **DVD** в заголовке указывает уровень обновления ПО - 00, 01, 02 и пр.

Версия **калибровочного файла** обозначает текущий выпуск базы данных калибровочных файлов автомобиля.

- Текущий уровень установленного ПО можно проверить в меню *Настройки - Сведения о системе*.
- Запуск обновлений производится в меню *Настройки - Системные утилиты*

Для получения дополнительной информации по обновлению ПО см. в *Торix*.

НЕСОБЛЮЖДЕНИЕ ДАННЫХ ИНСТРУКЦИЙ МОЖЕТ ПРИВЕСТИ К ОТКЛОНЕНИЮ ГАРАНТИЙНЫХ РЕКЛАМАЦИЙ И СНИЖЕНИЮ УРОВНЯ УДОВЛЕТВОРЕННОСТИ КЛИЕНТОВ

Введение:

В этом документе содержится важная информация, описывающая содержимое обновления ПО DVD, указанное в заголовке; убедитесь, что все пользователи диагностической платформы **SDD** ознакомлены с содержанием документа.

SIZE:



01: 228 MB

ПРИМЕЧАНИЕ. Перед установкой программного обеспечения версии 01 необходимо установить следующие обновления:

- **DVD 137**

2012 > 2014 МГ – XF / X250

Данное обновление содержит расширение для IAM - *встроенный аудиоблок*. (В **SDD** IAM обозначен как **АСМ** – *передний блок управления аудиосистемой*). Для поддержки будущего бюллетеня технического обслуживания. Полная информация скоро будет доступна в новостном разделе *ТОPIx*.

	ПРОГРАММНОЕ ОБНОВЛЕНИЕ SDD	
СПРАВОЧНЫЙ №: DVD 137 – 01 КАЛИБРОВОЧНЫЙ ФАЙЛ V 163		ДАТА: 02/2014

2013 МГ > 2014 МГ - XJ / X351

Данное обновление содержит расширение для IAM - *встроенный аудиоблок. (В SDD IAM обозначен как ACM – передний блок управления аудиосистемой). Для поддержки будущего бюллетеня технического обслуживания. Полная информация скоро будет доступна в новостном разделе TOPix.*

Обновления SDD

В этот выпуск входят также новейшие *индексы данных TSB SDD*

Устройство интерфейса связи автомобиля (VCI)

Программное обеспечение устройств VCI должно быть обновлено до последней версии.

Обновление программного обеспечения должно быть выполнено для каждого компьютера SDD, используемого для устройства VCI.

Устройства DA:

Версия программного обеспечения DA Hub - V2.3.5

Версия программного обеспечения – V4.0

Версия прошивки – V57

SPX i-VIEW:

Версия программного обеспечения – V1.4.0

Версия прошивки – V5.1.0

Mongoose Pro JLR:

Версия программного обеспечения – V1.1.12

Версия прошивки – V1.1.12

Для получения подробных инструкций об обновлении см. следующие SSM:

I-VIEW Land Rover SSM 71382



I-VIEW Jaguar SSM 71383

DA-Dongle/DA-VINA/DA-ST512 Land Rover SSM 71360

DA-Dongle/DA-VINA/DA-ST512 Jaguar SSM 71361

Mongoose Land Rover SSM 71384

Mongoose Jaguar SSM 71399

	ACTUALIZACIÓN DE SOFTWARE DE SDD	
REF: DVD 137 – 01 ARCHIVO DE CALIBRACIÓN V. 163		FECHA: 02/2014

GUÍA DE UTILIZACIÓN:

TODOS LOS USUARIOS DE EQUIPOS SDD DEBERÁN INSTALAR ESTAS ACTUALIZACIONES

Las actualizaciones constan de software actualizado para el SDD (archivos de revisión/DVD) y publicaciones de archivos de calibración.

El número que aparece después de la referencia del DVD como parte de su título, indica la versión de actualización de software, p. ej. 00, 01, 02, etc.

La versión del **Archivo de calibración** indica la versión actual de las bases de datos de los archivos de calibración de vehículos.

- Será posible comprobar la versión de software actualmente instalada utilizando la siguiente secuencia de opciones: *Configuración - Información del sistema*.
- Las actualizaciones podrán implementarse mediante la siguiente secuencia de opciones: *Configuración - Utilidades del sistema*

Si desea obtener información complementaria sobre cómo mantener actualizado su software, consulte la información presente en la Topix.

EL INCUMPLIMIENTO DE ESTAS INSTRUCCIONES PUEDE AFECTAR NEGATIVAMENTE A LAS RECLAMACIONES EN GARANTÍA Y A LA SATISFACCIÓN DE LOS CLIENTES.

INTRODUCCIÓN:

Este documento incluye información importante, ya que describe el contenido de la actualización de software del DVD cuya referencia se indica en su título. Asegúrese de que todos los usuarios de plataformas de diagnóstico SDD tienen conocimiento de su contenido.

SIZE:



01: 228 MB

NOTA: Antes de instalar la actualización de software 01, debe instalarse la siguiente actualización:

- **DVD 137**

XF / X250 de 2012 a 2014

Esta actualización incluye una mejora para el IAM - *Módulo de control de audio integrado (IAM conocido como ACM - Módulo de control delantero del sistema de audio en el SDD)*. Esta actualización sirve de apoyo a un boletín de servicio técnico que se emitirá próximamente. Todos los detalles se publicarán próximamente en la sección de novedades TOPIx.

	ACTUALIZACIÓN DE SOFTWARE DE SDD	
REF: DVD 137 – 01 ARCHIVO DE CALIBRACIÓN V. 163		FECHA: 02/2014

XJ / X351 de 2013 a 2014

Esta actualización incluye una mejora para el IAM - *Módulo de control de audio integrado (IAM conocido como ACM - Módulo de control delantero del sistema de audio en el SDD)*. Esta actualización sirve de apoyo a un boletín de servicio técnico que se emitirá próximamente. Todos los detalles se publicarán próximamente en la sección de novedades TOPIx.

Actualizaciones del SDD

Esta versión también incluye el último *TSB, asignación del SDD*

Dispositivo de interfaz de comunicación con el vehículo (VCI)

Los dispositivos VCI deben tener instalado el software más reciente.

Las actualizaciones de software debe instalarse en cada equipo SDD en el utilice un dispositivo VCI.

Dispositivos DA:

Versión de software DA Hub - V2.3.5
 Versión de software - V4.0
 Versión de firmware - V57

SPX i-VIEW:

Versión de software - V1.4.0
 Versión de firmware - V5.1.0



Mongoose Pro JLR:

Versión de software - V1.1.12
 Versión de firmware - V1.1.12
 Consulte los siguientes SSM para obtener instrucciones de actualización:

I-VIEW Land Rover SSM 71382
 I-VIEW Jaguar SSM 71383

DA-Dongle/DA-VINA/DA-ST512 Land Rover SSM 71360
 DA-Dongle/DA-VINA/DA-ST512 Jaguar SSM 71361

Mongoose Land Rover SSM 71384
 Mongoose Jaguar SSM 71399

 <p>JAGUAR</p>	<p>ACTUALIZACIÓN DE SOFTWARE DE SDD</p>	 <p>SDD <i>Symptom Driven Diagnostics</i></p>
<p>REF: DVD 137 – 01 ARCHIVO DE CALIBRACIÓN V. 163</p>		<p>FECHA: 02/2014</p>