





SDD SOFTWARE UPDATE



REF: **DVD 139 – 03 CALIBRATION FILE V.186**

BRASIL	Use a lista adjacente para selecionar o idioma desejado
简体中文	使用此列表选择您需要的语言
NEDERLANDS	Gebruik de lijst om de gewenste taal te selecteren.
ENGLISH	Use the list to select the language you require
FRANÇAIS	Sélectionnez dans la liste la langue souhaitée.
DEUTSCH	Wählen Sie die gewünschte Sprache aus der Liste aus.
ITALIANO	Utilizzare la lista per selezionare la lingua desiderata
日本語	リストを使用し、必要な言語を選択してください。
한국어	다음 목록을 사용하여 원하는 언어를 선택하십시오.
PORTUGUÊS	Use a lista ao lado para seleccionar a língua que necessita
РУССКИЙ	Используйте прилагаемый список для выбора требуемого языка.
ESPAÑOL	Seleccione en la lista el idioma que desee

	<p align="center">SDD SOFTWARE UPDATE</p>	
<p>REF: DVD 139 – 03 CALIBRATION FILE V. 186</p>		<p>DATE: 8/2014</p>

 **USE GUIDANCE:**

ALL SDD USERS MUST INSTALL THESE UPDATES

Updates consist of SDD Software Updates (Patches/DVDs) and Calibration File releases.

The number after the DVD reference in the header indicates the software update level - 00, 01, 02 etc.

The Calibration File version indicates the current release of the vehicle calibration file databases.

- Current Installed Software levels can be checked via *Settings - System information*.
- Updates can be triggered via *Settings - System Utilities*

For further information on keeping your software updated please refer to the information on TOPIx.

FAILURE TO FOLLOW THESE INSTRUCTIONS MAY RESULT IN COMPROMISE OF WARRANTY CLAIMS AND CUSTOMER SATISFACTION

Introduction:

This document contains important information, as it describes the content of the DVD software update referenced in the header; please ensure that all users of the SDD diagnostic platform are made aware of its content.

SIZE:

03: 696 MB



NOTE: Before you install Software update 03, the updates listed below must be installed:

- **DVD 139**
- **Software update 01**

14MY Range Rover (All New) / L405 (3.0 V6 SC Brazil Only)

14MY Range Rover Sport / L494 (3.0 V6 SC Brazil Only)

This update contains a software update for the ECM – Engine Control Module (Referred to as PCM – Powertrain Control Module on SDD). This is to support a future Technical Service Bulletin. Full details will appear soon in the ‘Activity Stream’ section on TOPIx.

	<p align="center">SDD SOFTWARE UPDATE</p>	
<p>REF: DVD 139 – 03 CALIBRATION FILE V. 186</p>		<p>DATE: 8/2014</p>

13MY > 14MY Range Rover (All New) / L405

14MY Range Rover Sport / L494

This update contains a software update for the IC - Instrument Cluster (referred to as IPC - Instrument Cluster Control Module on SDD). This is to support a future Technical Service Bulletin. Full details will appear soon in the 'Activity Stream' section on TOPIx.

13MY Onwards Range Rover (All New) / L405

14MY Onwards Range Rover Sport / L494

14MY Onwards Discovery 4 / LR4 / L319

13MY Onwards Freelander 2 / LR2 / L359

12MY Onwards Evoque / L538

This update contains an enhancement to the module programming application for the AAM - Audio Amplifier Module, this is to allow the correct software to be resolved.

14MY Evoque / L538 (NAS 2.0 GTDi only)

This update contains a software update for the ECM – Engine Control Module (Referred to as PCM – Powertrain Control Module on SDD). This is to support a future Technical Service Bulletin. Full details will appear soon in the 'Activity Stream' section on TOPIx.



14MY > 15MY Evoque / L538

This update contains an enhancement to the module programming application for the TCCM - Transfer Case Control Module, (Referred to as AWDCM – All Wheel Drive Control Module on SDD) this is to correct an error during the On-Demand Self Test.

This update contains a new application 'Security - Passive Key Entry Enable'. This is to support a future Field Action. Full details will appear soon in the 'Activity Stream' section on TOPIx.

SDD Updates

This release also includes the latest SDD mapping.

	ATUALIZAÇÃO DE SOFTWARE DE SDD	
REF: DVD 139 – 03 ARQUIVO DE CALIBRAGEM V.186		DATA: 8/2014



DIRETRIZES DE USO:

TODOS OS USUÁRIOS DO SDD DEVEM INSTALAR ESTAS ATUALIZAÇÕES

As atualizações envolvem versões do software SDD (patches/DVDs) e do Arquivo de Calibragem.

O número depois da referência do **DVD** no cabeçalho indica o nível de atualização do software: 00, 01, 02, etc.

A versão do **Arquivo de Calibragem** indica a versão atual dos bancos de dados dos arquivos de calibragem do veículo.

- **A versão do software atualmente instalado pode ser verificada no caminho *Configurações – Informações do Sistema*.**
- **As atualizações podem ser executadas no caminho *Configurações – Utilitários do Sistema***

Para mais informações sobre como manter o software atualizado, consulte o Topix.

A NÃO OBSERVÂNCIA DESTAS INSTRUÇÕES PODE COMPROMETER AS SOLICITAÇÕES DE GARANTIA E A SATISFAÇÃO DO CLIENTE

Introdução:

Este documento contém informações importantes, descrevendo o conteúdo da atualização do software no DVD mostrado no cabeçalho; certifique-se de que todos os usuários da plataforma de diagnóstico *SDD* tenham ciência do seu conteúdo.

SIZE:

03: 696 MB



OBSERVAÇÃO: Antes de instalar a atualização 03 do Software, as atualizações listadas abaixo devem ser instaladas:

- **DVD 139**
- **Atualização de software 01**

Range Rover Vogue (Novo) / L405 14MY (3.0 V6 SC somente no Brasil)

Range Rover Sport / L494 14MY (3.0 V6 SC somente no Brasil)

Esta atualização contém uma atualização de software para o ECM – Módulo de Controle do Motor (também chamado PCM – Módulo de Controle do Powertrain no SDD). Ela se destina a fornecer suporte a um futuro Boletim de serviços técnicos. Mais detalhes aparecerão em breve na seção "Fluxo de atividades" no TOPIx.

	<p align="center">ATUALIZAÇÃO DE SOFTWARE DE SDD</p>	
<p>REF: DVD 139 – 03 ARQUIVO DE CALIBRAGEM V.186</p>		<p>DATA: 8/2014</p>

Range Rover Vogue (Novo) 13MY > 14MY / L405

Range Rover Sport / L494 14MY

Este documento contém a atualização de software do IC - Conjunto do painel de instrumentos (chamado de IPC - Módulo de controle do painel de instrumentos no SDD). Ela se destina a fornecer suporte a um futuro Boletim de serviços técnicos. Mais detalhes aparecerão em breve na seção "Fluxo de atividades" no TOPIx.

Range Rover Vogue (Novo) / L405 13MY em diante

Range Rover Sport / L494 14MY em diante

Discovery 4 / LR4 / L319 14MY

Freelander 2 / LR2 / L359 13MY em diante

Evoque / L538 12MY em diante

Esta atualização contém um aprimoramento do aplicativo de programação do módulo para o AAM - Módulo do Amplificador de Áudio. Ela serve para permitir que o software correto seja resolvido.

Evoque / L538 14MY (somente 2.0 GTDi - NAS)

Esta atualização contém uma atualização de software para o ECM – Módulo de Controle do Motor (também chamado PCM – Módulo de Controle do Powertrain no SDD). Ela se destina a fornecer suporte a um futuro Boletim de serviços técnicos. Mais detalhes aparecerão em breve na seção "Fluxo de atividades" no TOPIx.

Evoque / L538 14MY > 15MY

Esta atualização contém um aprimoramento do aplicativo de programação do módulo para o TCCM - Módulo de Controle da Caixa de Transferência, (chamado de AWDCM – Módulo de Controle de Tração nas 4 Rodas no SDD). Ela serve para corrigir um erro durante o Autoteste Sob Demanda.

Esta atualização contém um novo aplicativo 'Segurança - Ativação de Entrada com Chave Passiva'. Isso se destina a dar apoio a uma Ação de campo futura. Mais detalhes aparecerão em breve na seção "Fluxo de atividades" no TOPIx.

Atualizações do SDD

Esta versão também inclui o mapeamento do SDD mais recente.

	<p align="center">SDD 软件更新</p>	
<p>主题: DVD 139 – 03 校验文件 V. 186</p>		<p>日期: 2014 年 8 月</p>

 **使用指南:**

所有 SDD 用户都必须安装这些更新内容

更新内容包含 **SDD 软件更新** (补丁文件 / DVD) 和校验文件版本。

关于 **DVD** 之后的序号, 请参考顶部指示的软件更新级别 – 00、01、02 等等。

校验文件版本指示了车辆校验文件数据库的当前版本。

- 当前安装的软件级别可通过 **设置 - 系统信息** 来确认。
- 可通过 **设置 - 系统实用程序** 来触发启用更新。

关于软件持续更新的更多信息, 请参考 **Topix** 上的相关信息。

不遵守这些说明可能导致您的保修索赔失败和客户满意度下降

简介:

此文档包含了重要信息, 其描述了首页所引用的 DVD 软件更新的内容; 请确保 **SDD** 诊断平台的所有用户都熟悉其内容。

SIZE:

03: 696 MB

注意: 在安装软件更新 03 前, 必须先安装以下更新:

- DVD 139
- 软件更新 01

2014 车型年款 Range Rover (全新) / L405 (仅限巴西 3.0 升 V6 SC)

2014 车型年款 Range Rover Sport / L494 (仅限巴西 3.0 升 V6 SC)

此更新包含一项对 ECM - 发动机控制模块 (ECM 在 SDD 上被称为 PCM - 动力总成系统控制模块) 的软件更新。这是为了支持未来的技术服务公告。详细信息随后将在 **TOPIx** 的“活动流”上公布。

	<p align="center">SDD 软件更新</p>	
<p>主题: DVD 139 – 03 校验文件 V. 186</p>		<p>日期: 2014 年 8 月</p>

2013 车型年款 > 2014 车型年款 Range Rover (全新) / L405

2014 车型年款 Range Rover Sport / L494

此更新包含对 IC - 即仪表盘 (在 SDD 上被称为 IPC - 仪表盘控制模块) 的软件更新。这是为了支持未来的技术服务公告。详细信息随后将在 TOPIx 的“活动流”上公布。

2013 车型年款以后的 Range Rover (全新) / L405

2014 车型年款以后的 Range Rover Sport / L494

2014 车型年款以后的 Discovery 4 / LR4 / L319

2013 车型年款以后的 Freelander 2 / LR2 / L359

2012 车型年款以后的 Evoque / L538

此更新包含音频放大器模块 (AAM) 的模块编程应用程序的增强功能，如此即可解决修正软件的问题。

2014 车型年款 Evoque / L538 (仅限北美 2.0 GTDi)

此更新包含一项对 ECM - 发动机控制模块 (ECM 在 SDD 上被称为 PCM - 动力总成系统控制模块) 的软件更新。这是为了支持未来的技术服务公告。详细信息随后将在 TOPIx 的“活动流”上公布。

2014 车型年款 > 2015 车型年款 Evoque / L538

此更新包含分动箱控制模块 (TCCM) 的模块编程应用程序的增强功能 (在 SDD 上被称为 AWDCM - 四轮驱动控制模块)。这是为了纠正按需自检过程中的错误。

此更新包含一个新的应用程序“安全 - 无源启用钥匙进入”。这是为了支持未来的现场行动。详细信息随后将在 TOPIx 的“活动流”上公布。

SDD 更新

此版本还包含最新的 SDD 映射。

	<p style="text-align: center;">UPDATE SDD-SOFTWARE</p>	
<p>BETREFT: DVD 139 – 03 KALIBRATIEBESTAND V. 186</p>		<p>Datum: 8/2014</p>

 **AANWIJZINGEN VOOR GEBRUIK:**

ALLE SDD-GEBRUIKERS MOETEN DEZE BIJWERKBESTANDEN INSTALLEREN

Het bijwerken omvat bijgewerkte SDD-software (bijwerkbestanden/dvd's) en uitgaven van kalibratiebestanden.

Het getal achter de DVD-referentie in de kop geeft het softwarebijwerkniveau, 00, 01, 02 enz., aan.

De versie van het kalibratiebestand geeft de huidige uitgave van de kalibratiebestand-databases voor het voertuig aan.

- U kunt de op dat moment geïnstalleerde software-niveau's controleren via *Instellingen - Systeeminformatie*.
- U kunt de bijwerkbestanden activeren via *Instellingen - Systeemhulpprogramma's*

Raadpleeg voor verdere informatie over hoe u uw software op het nieuwste niveau bijgewerkt kunt houden, de informatie op Topix.

HET NIET IN ACHT NEMEN VAN DEZE AANWIJZINGEN KAN DE GARANTIECLAIMS TENIET DOEN EN DE TEVREDENHEID VAN DE KLANT NADELIG BEÏNVLOEDEN

Inleiding:

Dit document bevat belangrijke informatie, aangezien het de inhoud beschrijft van de bijgewerkte dvd-software waarnaar in de kop verwezen wordt; wij verzoeken u te zorgen dat alle gebruikers van het SDD-diagnosesysteem van de inhoud op de hoogte worden gesteld.

SIZE:

03: 696 MB


OPMERKING: Voordat u software-update 03 installeert, moet u onderstaande updates installeren:

- **DVD 139**
- **Software-update 01**

MJ 14 Range Rover (All New) / L405 (alleen 3.0 V6-benzinemotor Brazilië)

MJ 14 Range Rover Sport / L494 (alleen 3.0 V6-benzinemotor Brazilië)

Deze update bevat een software-update voor de ECM – motorregelmodule (Wordt de PCM (regelmodule van de aandrijflijn) genoemd op het SDD-systeem). Dit ondersteunt een toekomstig technisch servicebulletin. Alle details verschijnen snel in de sectie 'Activiteitenstroom' op TOPIx.

	UPDATE SDD-SOFTWARE	
BETREFT: DVD 139 – 03 KALIBRATIEBESTAND V. 186		Datum: 8/2014

MJ 13 > MJ 14 Range Rover (All New) / L405

MJ 14 Range Rover Sport / L494

Deze update bevat een software-update voor de IC - instrumentengroep (wordt in SDD ook IPC - regelmodule van de instrumentengroep genoemd). Dit ondersteunt een toekomstig technisch servicebulletin. Alle details verschijnen snel in de sectie 'Activiteitenstroom' op TOPIx.

MJ 13 en later Range Rover (All New) / L405

MJ 14 en later Range Rover Sport / L494

MJ 14 en later Discovery 4 / LR4 / L319

MJ 13 en later Freelander 2 / LR2 / L359

MJ 12 en later Evoque / L538

Deze update bevat een verbetering voor de toepassing voor het programmeren van de AAM - audioversterkermodule om de juiste software te kunnen bijwerken.

MJ 14 Evoque / L538 (alleen NAS 2.0 GTDi)

Deze update bevat een software-update voor de ECM – motorregelmodule (Wordt de PCM (regelmodule van de aandrijflijn) genoemd op het SDD-systeem). Dit ondersteunt een toekomstig technisch servicebulletin. Alle details verschijnen snel in de sectie 'Activiteitenstroom' op TOPIx.

MJ 14 > MJ 15 Evoque / L538

Deze update bevat een verbetering voor de toepassing voor het programmeren van de TCCM - tussenbakregelmodule (wordt op SDD ook wel AWDCM - regelmodule All Wheel Drive genoemd) om een fout tijdens de opvraagbare zelftest te corrigeren.

Deze update bevat een nieuwe toepassing: 'Beveiliging - Instappen met passieve sleutel inschakelen'. Dit ondersteunt een toekomstige Field Action. Alle details verschijnen snel in de sectie 'Activiteitenstroom' op TOPIx.

SDD-updates

Deze versie bevat ook de meest recente SDD-verwijzingsinformatie.

	<p align="center">MISE A JOUR LOGICIEL SDD</p>	
<p>REF: DVD 139 – 03 FICHER D'ETALONNAGE V. 186</p>		<p>DATE : 8/2014</p>

! MODE D'EMPLOI :

TOUS LES UTILISATEURS DU SYSTEME SDD DOIVENT INSTALLER CES MISES A JOUR.

Les mises à jour concernent la version du logiciel du système SDD (fichiers correctifs/DVD) et des fichiers d'étalonnage.

Les numéros qui suivent la référence du DVD en en-tête indiquent le niveau de mise à jour du logiciel - 00, 01, 02 etc.

La version du Fichier d'étalonnage reflète la version actuelle des bases de données du fichier d'étalonnage du véhicule.

- Vous pouvez contrôler les versions de logiciel actuellement installées dans *Paramètres - Informations système*.
- Vous pouvez lancer les mises à jour dans *Paramètres - Utilitaires système*.

Pour plus d'informations sur la façon de mettre à jour votre logiciel, veuillez consulter les informations publiées sur la Topix.

LE NON-RESPECT DES PRESENTES INSTRUCTIONS PEUT ENTRAINER LE REJET DES RECLAMATIONS AU TITRE DE LA GARANTIE ET UNE INSATISFACTION DE LA PART DU CLIENT

Introduction :

Ce document contient des informations importantes car il détaille la mise à jour de la version du logiciel du DVD auquel il est fait référence en en-tête ; veuillez vous assurer que tous les utilisateurs du système de diagnostic SDD ont pris connaissance de son contenu.

SIZE:

03: 696 MB

REMARQUE : avant d'installer la mise à jour logicielle 03, les mises à jour indiquées ci-dessous doivent être installées :

- **DVD 139**
- **Mise à jour logicielle 01**

(Nouveau) Range Rover/L405 AM 2014 (V6 3.0L SC Brésil uniquement)

Range Rover Sport/L494 AM 2014 (V6 3.0L SC Brésil uniquement)

Cette mise à jour contient une mise à jour logicielle pour l'ECM - Module de commande du moteur (appelé PCM - Module de commande du groupe motopropulseur sur le SDD). Ce document permet de prendre en charge un bulletin de service technique ultérieur. Tous les détails seront disponibles dans la section "Flux d'activité" du site TOPIx.

	<p align="center">MISE A JOUR LOGICIEL SDD</p>	
<p>REF: DVD 139 – 03 FICHER D'ETALONNAGE V. 186</p>		<p>DATE : 8/2014</p>

**Range Rover (nouveau) / L405 AM 2013 > AM 2014
Range Rover Sport/L494 AM 2014**

Cette mise à jour contient une mise à jour logicielle pour l'IC - combiné d'instruments (dénommé IPC – module de commande du combiné d'instrument sur le SDD). Ce document permet de prendre en charge un bulletin de service technique ultérieur. Tous les détails seront disponibles dans la section "Flux d'activité" du site TOPIx.

**(Nouveau) Range Rover/L405 à partir de l'AM 2013
Range Rover Sport/L494 à partir de l'AM 2014
Discovery 4/LR4/L319 à partir de l'AM 2014
Freelander 2/LR2/L359 à partir de l'AM 2013
Evoque/L538 à partir de l'AM 2012**

Cette mise à jour contient une amélioration de l'application de programmation de module pour l'AAM - module d'amplificateur audio, afin de résoudre le problème sur le logiciel correct.

Evoque/L538 AM 2014 (GTDI 2.0L, marché nord-américain uniquement)

Cette mise à jour contient une mise à jour logicielle pour l'ECM - Module de commande du moteur (appelé PCM - Module de commande du groupe motopulseur sur le SDD). Ce document permet de prendre en charge un bulletin de service technique ultérieur. Tous les détails seront disponibles dans la section "Flux d'activité" du site TOPIx.



Evoque / L538 AM 2014 > AM 2015

Cette mise à jour contient une amélioration de l'application de programmation de module pour le TCCM - module de commande de boîte de transfert, (dénommé AWDCM - module de commande de transmission intégrale sur le SDD), afin de corriger une erreur lors de l'auto-test à la demande.

Cette mise à jour contient une nouvelle application "Sécurité - Entrée passive avec clé activée". Cela permet de prendre en charge toute action de terrain à venir. Tous les détails seront disponibles dans la section "Flux d'activité" du site TOPIx.

Mises à jour SDD

Cette publication contient également la dernière cartographie SDD.

	<p align="center">SDD SOFTWAREUPDATE</p>	
<p>BEZUG: DVD 139 – 03 KALIBRIERUNGSDATEI V. 186</p>		<p>DATUM: 8/2014</p>

 BITTE BEFOLGEN SIE DIE ANWEISUNGEN:

DIESE AKTUALISIERUNGEN MÜSSEN VON ALLEN SDD-BENUTZERN INSTALLIERT WERDEN

Die Aktualisierungen umfassen SDD-Softwareaktualisierungen (Patch-Dateien/DVDs) und neue Kalibrierungsdateien.

Die Zahl nach der DVD-Nummer in der Kopfzeile kennzeichnet die Version der Softwareaktualisierung - 00, 01, 02 usw.

Die Version der **Kalibrierungsdatei** weist auf die aktuelle Version der Fahrzeugkalibrierungsdatei-Datenbanken hin:

- Die aktuell installierte Softwareversion lässt sich über *Einstellungen - Systeminformationen* ermitteln.
- Aktualisierungen werden über *Einstellungen - System-Dienstprogramme* gestartet.

Für weitere Informationen zur Aktualisierung der Software siehe Topix.

DIE NICHTBEACHTUNG DIESER ANWEISUNGEN KANN ZUM VERLUST VON GARANTIEANSPRÜCHEN UND KUNDENZUFRIEDENHEIT FÜHREN.

Einführung:

Dieses Dokument enthält wichtige Informationen, da es den Inhalt der in der Kopfzeile angegebenen DVD-Softwareaktualisierungen beschreibt. Sämtliche Benutzer der SDD-Diagnoseplattform müssen über den Inhalt dieses Dokuments informiert sein.

SIZE:

03: 696 MB



HINWEIS: Vor der Installation der Softwareaktualisierung 03 müssen die folgenden Aktualisierungen installiert sein:

- **DVD 139**
- **Softwareaktualisierung 01**

MJ 14 Range Rover (neu)/L405 (nur 3.0L Kompressormotor Brasilien)

MJ 14 Range Rover Sport/L494 (nur 3.0L Kompressormotor Brasilien)

Diese Softwareaktualisierung betrifft das ECM – Motorsteuergerät (im SDD-System auch als PCM (Antriebsstrang-Steuergerät) bezeichnet). Dies dient der Unterstützung einer künftigen Technischen Serviceinformation. Eine ausführliche Beschreibung erscheint demnächst in TOPIx im Abschnitt „Aktivitätsanzeige“.

	SDD SOFTWAREUPDATE	
BEZUG: DVD 139 – 03 KALIBRIERUNGSDATEI V. 186		DATUM: 8/2014

**Range Rover (neu)/L405 (MJ 13 bis MJ 14)
MJ 14 Range Rover Sport/L494**

Diese Softwareaktualisierung betrifft die IC – Instrumentengruppe (In SDD als IPC – Steuergerät der Instrumentengruppe bezeichnet). Dies dient der Unterstützung einer künftigen Technischen Serviceinformation. Eine ausführliche Beschreibung erscheint demnächst in TOPIx im Abschnitt „Aktivitätsanzeige“.

**Range Rover (neu)/L405 (ab MJ 13)
Range Rover Sport/L494 (ab MJ 14)
Discovery 4/LR4/L319 (ab MJ 14)
Freelander 2/LR2/L359 (ab MJ 13)
Evoque/L538 (ab MJ 12)**

Diese Aktualisierung enthält eine Verbesserung für die Steuergerätprogrammierung des AAM (Audioverstärkermodul), damit die richtige Software verwendet werden kann.

MJ 14 Evoque/L538 (Nur NAS 2.0 GTDi)

Diese Softwareaktualisierung betrifft das ECM – Motorsteuergerät (im SDD-System auch als PCM (Antriebsstrang-Steuergerät) bezeichnet). Dies dient der Unterstützung einer künftigen Technischen Serviceinformation. Eine ausführliche Beschreibung erscheint demnächst in TOPIx im Abschnitt „Aktivitätsanzeige“.



Evoque/L538 (MJ 14 bis MJ 15)

Diese Aktualisierung enthält eine Verbesserung für die Steuergerätprogrammierung des TCCM (Verteilergetriebe-Steuergerät; in SDD als AWDCM – Steuergerät des Allradantriebs – bezeichnet), um einen Fehler beim Selbsttest auf Abruf zu beheben.

Diese Aktualisierung enthält eine neue Anwendung: „Sicherheit – schlüssellosen Zugang zum Fahrzeug aktivieren“. Dies dient der Unterstützung einer zukünftigen Feldaktion. Eine ausführliche Beschreibung erscheint demnächst in TOPIx im Abschnitt „Aktivitätsanzeige“.

SDD-Aktualisierungen

Diese Version enthält außerdem die neuesten SDD-Zuordnungen.

	AGGIORNAMENTO SOFTWARE SDD	
RIF: DVD 139 – 03 FILE DI TARATURA V. 186		DATA: 8/2014

⚠ CONSIGLI PER L'UTILIZZO:

QUESTI AGGIORNAMENTI DEVONO ESSERE INSTALLATI DA TUTTI GLI UTENTI DEL SISTEMA SDD

Gli aggiornamenti comprendono aggiornamenti al software SDD (file di correzione/DVD) e nuove versioni dei file di taratura.

Il numero che segue il riferimento del DVD nell'intestazione indica il livello di aggiornamento del software - 00, 01, 02 ecc.

La versione dei **File di taratura** indica la versione corrente dei database dei file di taratura del veicolo.

- È possibile controllare la versione corrente del software installato selezionando su *Impostazioni - Informazioni sul sistema*.
- Per attivare gli aggiornamenti, andare su *Impostazioni - Utilità di sistema*

Per ulteriori informazioni su come tenere aggiornato il software, consultare le informazioni sul Topix.

IL MANCATO RISPETTO DI QUESTE ISTRUZIONI PUÒ INVALIDARE LE RICHIESTE DI RIMBORSO IN GARANZIA E COMPROMETTERE LA QUALITÀ DEL SERVIZIO OFFERTO AL CLIENTE

Introduzione:

Il presente documento contiene informazioni importanti, dal momento che descrive il contenuto dell'aggiornamento del software del DVD indicato nell'intestazione; assicurarsi che il suo contenuto venga segnalato a tutti gli utenti della piattaforma diagnostica SDD.

SIZE:

03: 696 MB



NOTA: prima di installare l'aggiornamento software 03, installare gli aggiornamenti elencati di seguito:

- **DVD 139**
- **Aggiornamento software 01**

Range Rover (Nuova) / L405 14MY (3.0 V6 sovralimentato solo Brasile)

Range Rover Sport / L494 14MY (3.0 V6 sovralimentato solo Brasile)

Il presente aggiornamento contiene un miglioramento dell'ECM – Modulo di comando motore (noto anche come PCM – modulo di comando della catena cinematica sull'SDD). Ciò a supporto di un futuro bollettino tecnico di servizio. I dettagli completi saranno presto presenti nella sezione "Flusso di attività" in TOPIx.

	AGGIORNAMENTO SOFTWARE SDD	
RIF: DVD 139 – 03 FILE DI TARATURA V. 186		DATA: 8/2014

Range Rover (Nuova) / L405 13 MY > 14 MY

14MY Range Rover Sport / L494

Il presente aggiornamento contiene un aggiornamento software per l'IC - Quadro strumenti (denominato IPC - Modulo di comando quadro strumenti sull'SDD). Ciò a supporto di un futuro bollettino tecnico di servizio. I dettagli completi saranno presto presenti nella sezione "Flusso di attività" in TOPIx.

(Nuova) Range Rover 13MY in poi / L405

Range Rover Sport 14MY in poi / L494

Discovery 4 14MY in poi / LR4 / L319

Freelander 2 13MY in poi / LR2 / L359

Evoque 12MY in poi / L538

Il presente aggiornamento contiene un miglioramento dell'applicazione di programmazione del modulo per l'AAM - Modulo amplificatore audio, per risolvere un problema relativo al software corretto.

Evoque 14MY / L538 (solo NAS 2.0 GTDi)

Il presente aggiornamento contiene un miglioramento dell'ECM – Modulo di comando motore (noto anche come PCM – modulo di comando della catena cinematica sull'SDD). Ciò a supporto di un futuro bollettino tecnico di servizio. I dettagli completi saranno presto presenti nella sezione "Flusso di attività" in TOPIx.



Evoque/L538 14MY > 15MY

Il presente aggiornamento contiene un miglioramento all'applicazione di programmazione del modulo per il TCCM - Modulo di comando scatola di rinvio (denominato AWDCM - Modulo di controllo della trazione integrale sull'SDD), per correggere un errore che si verifica durante l'autodiagnosi su richiesta.

Il presente aggiornamento contiene una nuova applicazione "Sicurezza - Abilitazione entrata passiva con chiave". Ciò a supporto di una futura Azione sul campo. I dettagli completi saranno presto presenti nella sezione "Flusso di attività" in TOPIx.

Aggiornamenti dell'SDD

La presente versione include anche le ultime mappature SDD.

	SDD キャリブレーション ファイル	
参照: DVD 139 – 03 キャリブレーション ファイル V. 186		日付: 2014 年 8 月

 **使用ガイド :**

すべての SDD ユーザーはこれらのアップデートをインストールすること

アップデートの内容は、SDD ソフトウェア アップデート (バッチ / DVD) およびキャリブレーション ファイルのリリースである。

ヘッダの DVD 参照番号の後にある数字はソフトウェア アップデート レベル (00、01、02 等) を示している。

キャリブレーション ファイルのバージョンは、車両キャリブレーション ファイル データベースの現行リリースを示している。

- **現在インストールされているソフトウェア レベルは [設定] - [システム情報] によって確認できる。**
- **アップデートは [設定] - [システム ユーティリティ] によって実行できる。**

ソフトウェアをアップデート状態に維持するための追加情報は、Topix の情報を参照のこと。

これらの指示を順守しない場合は、保証請求ができなくなり顧客満足を失う結果となる場合がある。

序文 :



この文書には、ヘッダに参照されている DVD ソフトウェア アップデートの内容が説明されており、重要な情報が記載されている。「SDD」診断プラットフォームのすべてのユーザーは、この内容について認識していること。

SIZE:

03: 696 MB

注: ソフトウェア アップデート 03 をインストールする前に以下に記載されているアップデートをインストールする必要があります。

- **DVD 139**
- **ソフトウェア アップデート 01**

	SDD キャリブレーション ファイル	
参照: DVD 139 – 03 キャリブレーション ファイル V. 186		日付: 2014 年 8 月

14MY Range Rover (新型) / L405 (3.0 V6 SC ブラジルのみ)

14MY Range Rover Sport / L494 (3.0 V6 SC ブラジルのみ)

このアップデートには、ECM (エンジン コントロール モジュール) のソフトウェア アップデートが含まれています (ECM は、SDD では PCM (パワートレイン コントロール モジュール) と呼ばれることもあります)。これは、将来のテクニカル サービス プリティンをサポートするためのものです。詳細は、まもなく TOPIx の「アクティビティ ストリーム」セクションに掲載されます。

13MY ~ 14MY Range Rover (新型)/L405

14MY Range Rover Sport/L494

このアップデートには、IC - インストルメント クラス (SDD では IPC - インストルメント クラス コントロール モジュールと呼ばれることもあります) 用のソフトウェア アップデートが含まれています。これは、将来のテクニカル サービス プリティンをサポートするためのものです。詳細は、まもなく TOPIx の「アクティビティ ストリーム」セクションに掲載されます。

13MY 以降の Range Rover (新型) / L405

14MY 以降の Range Rover Sport/L494

14MY 以降の Discovery 4/LR4/L319

13MY 以降の Freelander 2/LR2/L359

12MY 以降の Evoque / L538

このアップデートには、AAM - オーディオ アンプ モジュール用のモジュール プログラミング アプリケーションの機能強化が含まれています。これによりソフトウェアの問題が解決します。

	SDD キャリブレーション ファイル	
参照: DVD 139 – 03 キャリブレーション ファイル V. 186		日付: 2014 年 8 月

14MY Evoque / L538 (NAS 2.0 GTDi のみ)

このアップデートには、ECM (エンジン コントロール モジュール) のソフトウェア アップデートが含まれています (ECM は、SDD では PCM (パワートレーン コントロール モジュール) と呼ばれることもあります)。これは、将来のテクニカル サービス プリティンをサポートするためのものです。詳細は、まもなく TOPIx の「アクティビティ ストリーム」セクションに掲載されます。



14MY ~ 15MY Evoque/L538

このアップデートには、TCCM - トランスファ ケース コントロール モジュール (SDD では AWDCM - 4 輪駆動コントロール モジュールと呼ばれることもあります) 用のモジュール プログラミング アプリケーションの機能強化が含まれています。これによりオンデマンド セルフ テスト中のエラーが修正されます。

このアップデートには、新しいアプリケーション「セキュリティ - パッシブ キー エントリ有効」が含まれています。これは、将来のフィールド アクションをサポートするためのものです。詳細は、まもなく TOPIx の「アクティビティ ストリーム」セクションに掲載されます。

SDD アップデート

このリリースには、最新 SDD マッピングも含まれています。

	<p align="center">SDD소프트웨어 업데이트</p>	
<p>참조: DVD 139 – 03 보정 파일 버전v. 186</p>		<p>날짜: 2014/8</p>

 **사용 가이드:**

SDD 사용자는 반드시 이 업데이트를 설치하십시오

업데이트는 SDD 소프트웨어 업데이트(패치/DVD) 및 보정 파일 릴리즈로 구성되어 있습니다.

머리글의 DVD 참조 뒤에 오는 번호는 소프트웨어 업데이트 버전(00, 01, 02 등)을 나타냅니다.

보정 파일 버전은 차량 보정 파일 데이터베이스의 현재 릴리즈를 나타냅니다.

- 현재 설치된 소프트웨어 버전 확인: **설정 - 시스템 정보**
- 업데이트 실행: **설정 - 시스템 유틸리티**

소프트웨어를 최신 업데이트 상태로 유지하는 방법에 대한 자세한 내용은 TOPIx 를 참조하십시오.

지침을 따르지 않을 경우 보증 요청 및 고객 만족에 불이익이 따를 수 있습니다.

소개



이 문서에는 중요 정보가 포함되어 있으며, DVD 소프트웨어 업데이트 내용에 대해 설명하고 있습니다. 모든 SDD 진단 플랫폼 사용자가 이 내용을 이미 숙지하고 있는지 확인하십시오.

SIZE:

03: 696 MB

참고: 소프트웨어 업데이트 03 을 설치하기 전에 아래에 나열된 업데이트를 먼저 설치해야 합니다.

- DVD 139
- 소프트웨어 업데이트 01

	<p align="center">SDD소프트웨어 업데이트</p>	
<p>참조: DVD 139 – 03 보정 파일 버전v. 186</p>		<p>날짜: 2014/8</p>

14MY Range Rover (All New) / L405 (3.0 V6 SC - 브라질만 해당)

14MY Range Rover Sport / L494 (3.0 V6 SC - 브라질만 해당)

이 업데이트는 ECM - 엔진 컨트롤 모듈에 대한 소프트웨어 업데이트를 포함합니다(SDD 에 PCM - 파워트레인 컨트롤 모듈로 표시됨). 이는 향후 기술 서비스 게시판을 지원하기 위한 것입니다. 자세한 정보는 조만간 TOPIx 의 '활동 스트림' 섹션을 통해 제공될 예정입니다.

13MY > 14MY Range Rover (All New) / L405

14MY Range Rover Sport / L494

이 업데이트는 IC - 계기판에 대한 소프트웨어 업데이트를 포함합니다(SDD 에 IPC - 계기판 컨트롤 모듈로 표시됨). 이는 향후 기술 서비스 게시판을 지원하기 위한 것입니다. 자세한 정보는 조만간 TOPIx 의 '활동 스트림' 섹션을 통해 제공될 예정입니다.

13MY 후속 Range Rover (All New) / L405



14MY 후속 Range Rover Sport / L494

14MY 후속 Discovery 4 / LR4 / L319

13MY 후속 Freelander 2 / LR2 / L359

12MY 후속 Evoque / L538

이 업데이트는 AAM - 오디오 앰프 모듈의 모듈 프로그래밍 애플리케이션에 대한 업데이트를 포함합니다. 이는 올바른 소프트웨어가 해결될 수 있도록 하기 위한 것입니다.

	<p align="center">SDD소프트웨어 업데이트</p>	
<p>참조: DVD 139 – 03 보정 파일 버전v. 186</p>		<p>날짜: 2014/8</p>

14MY Evoque / L538 (2.0 GTDi - NAS 만 해당)

이 업데이트는 ECM - 엔진 컨트롤 모듈에 대한 소프트웨어 업데이트를 포함합니다(SDD 에 PCM - 파워트레인 컨트롤 모듈로 표시됨). 이는 향후 기술 서비스 게시판을 지원하기 위한 것입니다. 자세한 정보는 조만간 TOPIx 의 '활동 스트림' 섹션을 통해 제공될 예정입니다.



14MY > 15MY Evoque / L538

이 업데이트는 TCCM - 트랜스퍼 케이스 컨트롤 모듈(SDD 에 AWDCM - 4 른 구동 컨트롤 모듈)의 모듈 프로그래밍 애플리케이션에 대한 업데이트를 포함합니다. 이는 온디맨드 자체 테스트 중에 오류를 수정하기 위한 것입니다.

이 업데이트는 새로운 애플리케이션 '보안 - 패시브 키 입력 활성화'를 포함합니다. 이는 향후 현장 조치를 지원하기 위한 것입니다. 자세한 정보는 조만간 TOPIx 의 '활동 스트림' 섹션을 통해 제공될 예정입니다.

SDD 업데이트

이 업데이트는 또한 최신 SDD 매핑을 포함합니다.

	<p align="center">SDD SOFTWAREUPDATE</p>	
REF: DVD 139 – 03 FICHEIRO DE CALIBRAGEM V. 186		DATA: 8/2014



DIRECTRIZES DE UTILIZAÇÃO:

TODOS OS UTILIZADORES DO SDD DEVEM INSTALAR ESTAS ACTUALIZAÇÕES

As actualizações consistem em actualizações do software do SDD (Correcções/DVDs) e ficheiros de calibragem.

O número após a referência **DVD** no cabeçalho indica o nível de actualização de software - 00, 01, 02, etc.

A versão do **Ficheiro de calibragem** indica a versão actual das bases de dados do ficheiro de calibragem do veículo.

- Os níveis do software actualmente instalado podem ser verificados através de *Definições - Informação do sistema*.
- As actualizações podem ser activadas através de *Definições - Utilitários do sistema*

Para obter mais informações sobre como manter o software actualizado, consulte a informação na Topix.

A NÃO OBSERVÂNCIA DESTAS INSTRUÇÕES PODERÁ RESULTAR NO COMPROMETIMENTO DE RECLAMAÇÕES AO ABRIGO DA GARANTIA E DA SATISFAÇÃO DO CLIENTE

Introdução:

Este documento contém informação importante, uma vez que descreve o conteúdo da actualização de software de DVD referenciada no cabeçalho; certifique-se de que todos os utilizadores da plataforma de diagnóstico *SDD* têm conhecimento deste conteúdo.

SIZE:

03: 696 MB



NOTA: Antes de instalar a actualização de software 03, devem ser instaladas as actualizações listadas abaixo:

- **DVD 139**
- **Actualização de software 01**

Range Rover (Novo)/L405 (apenas 3.0 V6 SC, Brasil) - Modelo do ano 2014

Range Rover Sport/L494 (apenas 3.0 V6 SC, Brasil) - Modelo do ano 2014

Esta actualização contém uma actualização de software para o ECM - Módulo de controlo do motor (designado PCM – Módulo de controlo do grupo motopropulsor no SDD). Serve para permitir o suporte de um futuro Boletim de assistência técnica. Os detalhes completos surgirão brevemente na secção "Fluxo de actividades" do TOPIx.

	<p align="center">SDD SOFTWAREUPDATE</p>	
<p>REF: DVD 139 – 03 FICHEIRO DE CALIBRAGEM V. 186</p>		<p>DATA: 8/2014</p>

Modelo do ano 2013 > 2014 Range Rover (Novo)/L405

Range Rover Sport / L494 - Modelo do ano 2014

Esta actualização contém uma actualização de software para o IC (grupo de instrumentos) (designado IPC [módulo de controlo do grupo de instrumentos] no SDD). Serve para permitir o suporte de um futuro Boletim de assistência técnica. Os detalhes completos surgirão brevemente na secção "Fluxo de actividades" do TOPIx.

Range Rover (Novo)/L405 - A partir do modelo do ano 2013

Range Rover Sport/L494 - A partir do modelo do ano 2014

Discovery 4/LR4/L319 - A partir do modelo do ano 2014

Freelander 2/LR2/L359 - A partir do modelo do ano 2013

Evoque/L538 - A partir do modelo do ano 2012

Esta actualização contém uma melhoria efectuada à aplicação de programação de módulos para o AAM (módulo do amplificador áudio), para permitir a resolução do software correcto.

Evoque/L538 (apenas NAS 2.0 GTDi) - Modelo do ano 2014

Esta actualização contém uma actualização de software para o ECM - Módulo de controlo do motor (designado PCM – Módulo de controlo do grupo motopropulsor no SDD). Serve para permitir o suporte de um futuro Boletim de assistência técnica. Os detalhes completos surgirão brevemente na secção "Fluxo de actividades" do TOPIx.



Modelo do ano 2014 > 2015 - Evoque/L538

Esta actualização contém uma melhoria efectuada à aplicação de programação de módulos para o TCCM (módulo de controlo da caixa de transferência) (denominado AWDCM [módulo de controlo de tracção integral] no SDD), para corrigir um erro durante o autoteste a pedido.

Esta actualização contém uma nova aplicação "Segurança - passiva Activar introdução de chave". Serve de apoio a uma futura Acção no terreno. Os detalhes completos surgirão brevemente na secção "Fluxo de actividades" do TOPIx.

Actualizações SDD

Esta edição inclui também o mais recente mapeamento do SDD.

	<p align="center">ПРОГРАММНОЕ ОБНОВЛЕНИЕ SDD</p>	
<p>СПРАВОЧНЫЙ №: DVD 139 – 03 КАЛИБРОВОЧНЫЙ ФАЙЛ V 186</p>		<p>ДАТА: 8/2014</p>

 **РУКОВОДСТВО ПО ИСПОЛЬЗОВАНИЮ:**

ВСЕ ПОЛЬЗОВАТЕЛИ SDD ДОЛЖНЫ УСТАНОВИТЬ ЭТИ ОБНОВЛЕНИЯ

Обновления включают обновления ПО SDD (исправления/DVD) и выпуски калибровочных файлов.

Номер после **DVD** в заголовке указывает уровень обновления ПО - 00, 01, 02 и пр.

Версия **калибровочного файла** обозначает текущий выпуск базы данных калибровочных файлов автомобиля.

- Текущий уровень установленного ПО можно проверить в меню *Настройки - Сведения о системе*.
- Запуск обновлений производится в меню *Настройки - Системные утилиты*

Для получения дополнительной информации по обновлению ПО см. в *Торix*.

НЕСОБЛЮЖДЕНИЕ ДАННЫХ ИНСТРУКЦИЙ МОЖЕТ ПРИВЕСТИ К ОТКЛОНЕНИЮ ГАРАНТИЙНЫХ РЕКЛАМАЦИЙ И СНИЖЕНИЮ УРОВНЯ УДОВЛЕТВОРЕННОСТИ КЛИЕНТОВ

Введение:

В этом документе содержится важная информация, описывающая содержимое обновления ПО DVD, указанное в заголовке; убедитесь, что все пользователи диагностической платформы *SDD* ознакомлены с содержанием документа.

SIZE:

03: 696 MB



ПРИМЕЧАНИЕ. Перед установкой программного обеспечения версии 03 необходимо установить следующие обновления:

- **DVD 139**
- **Обновление программного обеспечения 01**

2014 МГ – Range Rover (Совершенно новый) / L405 (с двигателем V6 SC объемом 3,0 л, только для Бразилии)

2014 МГ – Range Rover Sport / L494 (с двигателем V6 SC объемом 3,0 л, только для Бразилии)

Данное обновление содержит обновление программного обеспечения для ECM — блок управления двигателем (указан как РСМ — блок управления силовым агрегатом в *SDD*). Для поддержки будущего бюллетеня технического обслуживания. Полная информация скоро появится в разделе "Лента активности" в *ТОPIx*.

	<p align="center">ПРОГРАММНОЕ ОБНОВЛЕНИЕ SDD</p>	
<p>СПРАВОЧНЫЙ №: DVD 139 – 03 КАЛИБРОВОЧНЫЙ ФАЙЛ V 186</p>		<p>ДАТА: 8/2014</p>

**2013 МГ > 2014 МГ - Range Rover (Совершенно новый) / L405
2014 МГ – Range Rover Sport / L494**

Данное обновление содержит обновление программного обеспечения для IC – щиток приборов (В SDD обозначен как IPC – блок управления щитком приборов). Для поддержки будущего бюллетеня технического обслуживания. Полная информация скоро появится в разделе "Лента активности" в TOPIx.

**Начиная с 2013 МГ - Range Rover (Совершенно новый) / L405
Начиная с 2014 МГ - Range Rover Sport / L494
Начиная с 2014 МГ - Discovery 4 / LR4 / L319
Начиная с 2013 МГ - Freelander 2 / LR2 / L359
Начиная с 2012 МГ - Evoque / L538**

Данное обновление содержит улучшение приложения для программирования блока для ААМ (блок усилителя аудиосистемы), позволяющее определить правильное программное обеспечение.

2014 МГ – Evoque / L538 (GTDi объемом 2,0 л – только страны Северной Америки)

Данное обновление содержит обновление программного обеспечения для ECM — блок управления двигателем (указан как PCM — блок управления силовым агрегатом в SDD). Для поддержки будущего бюллетеня технического обслуживания. Полная информация скоро появится в разделе "Лента активности" в TOPIx.



2014 МГ > 2015 МГ Evoque / L538

Данное обновление содержит улучшение приложения для программирования блока для ТССМ (блок управления раздаточной коробкой), (в SDD также называется AWDCM – блок управления полным приводом), которое позволяет исправить ошибку при самотестировании по запросу.

Данное обновление содержит новое приложение "Безопасность. Включение пассивного отпирания с помощью ключа". Для поддержки будущей сервисной акции. Полная информация скоро появится в разделе "Лента активности" в TOPIx.

Обновления SDD

В этот выпуск входят также новейшие индексы данных SDD.

	ACTUALIZACIÓN DE SOFTWARE DE SDD	
REF: DVD 139 – 03 ARCHIVO DE CALIBRACIÓN V. 186		FECHA: 8/2014

GUÍA DE UTILIZACIÓN:

TODOS LOS USUARIOS DE EQUIPOS SDD DEBERÁN INSTALAR ESTAS ACTUALIZACIONES

Las actualizaciones constan de software actualizado para el SDD (archivos de revisión/DVD) y publicaciones de archivos de calibración.

El número que aparece después de la referencia del DVD como parte de su título, indica la versión de actualización de software, p. ej. 00, 01, 02, etc.

La versión del **Archivo de calibración** indica la versión actual de las bases de datos de los archivos de calibración de vehículos.

- Será posible comprobar la versión de software actualmente instalada utilizando la siguiente secuencia de opciones: *Configuración - Información del sistema*.
- Las actualizaciones podrán implementarse mediante la siguiente secuencia de opciones: *Configuración - Utilidades del sistema*

Si desea obtener información complementaria sobre cómo mantener actualizado su software, consulte la información presente en la Topix.

EL INCUMPLIMIENTO DE ESTAS INSTRUCCIONES PUEDE AFECTAR NEGATIVAMENTE A LAS RECLAMACIONES EN GARANTÍA Y A LA SATISFACCIÓN DE LOS CLIENTES.

INTRODUCCIÓN:

Este documento incluye información importante, ya que describe el contenido de la actualización de software del DVD cuya referencia se indica en su título. Asegúrese de que todos los usuarios de plataformas de diagnóstico SDD tienen conocimiento de su contenido.

SIZE:

03: 696 MB



NOTA: Antes de instalar la actualización de software 03, deben instalarse las siguientes actualizaciones:

- **DVD 139**
- **Actualización de software 01**

Nuevo Range Rover / L405 de 2014 (3,0 L V6 sobrealimentado de Brasil solamente)

Range Rover Sport / L494 de 2014 (3,0 L V6 sobrealimentado de Brasil solamente)

Esta actualización incluye una actualización de software para el ECM (módulo de control del motor). El ECM se llama PCM (módulo de control del grupo motriz) en el sistema SDD. Esta actualización sirve de apoyo a un boletín de servicio técnico que se emitirá próximamente. Todos los detalles aparecerán próximamente en la sección de flujo de actividades en TOPIX.

	ACTUALIZACIÓN DE SOFTWARE DE SDD	
REF: DVD 139 – 03 ARCHIVO DE CALIBRACIÓN V. 186		FECHA: 8/2014

(Nuevo) Range Rover / L405 de 2013 a 2014
Range Rover Sport / L494 de 2014

Esta actualización incluye una actualización de software para el cuadro de instrumentos (IC), denominado módulo de control del cuadro de instrumentos (IPC) en el SDD. Esta actualización sirve de apoyo a un boletín de servicio técnico que se emitirá próximamente. Todos los detalles aparecerán próximamente en la sección de flujo de actividades en TOPIx.

Nuevo Range Rover / L405 de 2013 y posteriores
Range Rover Sport / L494 de 2014 y posteriores
Discovery 4 / LR4 / L319 de 2014 y posteriores
Freelander 2 / LR2 / L359 de 2013 y posteriores
Evoque / L538 de 2012 y posteriores

Esta actualización incluye una mejora en la aplicación de programación del módulo para el módulo de amplificador de audio (AAM) que permite determinar el software correcto.

Evoque / L538 de 2014 (2,0 L GTDi para el mercado norteamericano solamente)

Esta actualización incluye una actualización de software para el ECM (módulo de control del motor). El ECM se llama PCM (módulo de control del grupo motriz) en el sistema SDD. Esta actualización sirve de apoyo a un boletín de servicio técnico que se emitirá próximamente. Todos los detalles aparecerán próximamente en la sección de flujo de actividades en TOPIx.

Evoque / L538 de 2014 a 2015

Esta actualización contiene una mejora a la aplicación de programación del módulo para el módulo de control de la caja de transferencia (TCCM) (denominado módulo de control de tracción total [AWDCM] en el SDD) que corrige un error que se producía durante la autocomprobación solicitada.

Esta actualización contiene una nueva aplicación "Seguridad - Pasiva Activar entrada sin llave". Esta actualización sirve de apoyo a una campaña de revisión que se emitirá próximamente. Todos los detalles aparecerán próximamente en la sección de flujo de actividades en TOPIx.

Actualizaciones del SDD

Esta versión también incluye la última asignación del SDD.