





## SDD SOFTWARE UPDATE



REF: **DVD 138 – 03 CALIBRATION FILE V.175**

<a href="#"><u>BRASIL</u></a>	Use a lista adjacente para selecionar o idioma desejado
<a href="#"><u>简体中文</u></a>	使用此列表选择您需要的语言
<a href="#"><u>NEDERLANDS</u></a>	Gebruik de lijst om de gewenste taal te selecteren.
<a href="#"><u>ENGLISH</u></a>	Use the list to select the language you require
<a href="#"><u>FRANÇAIS</u></a>	Sélectionnez dans la liste la langue souhaitée.
<a href="#"><u>DEUTSCH</u></a>	Wählen Sie die gewünschte Sprache aus der Liste aus.
<a href="#"><u>ITALIANO</u></a>	Utilizzare la lista per selezionare la lingua desiderata
<a href="#"><u>日本語</u></a>	リストを使用し、必要な言語を選択してください。
<a href="#"><u>한국어</u></a>	다음 목록을 사용하여 원하는 언어를 선택하십시오.
<a href="#"><u>PORTUGUÊS</u></a>	Use a lista ao lado para seleccionar a língua que necessita
<a href="#"><u>РУССКИЙ</u></a>	Используйте прилагаемый список для выбора требуемого языка.
<a href="#"><u>ESPAÑOL</u></a>	Seleccione en la lista el idioma que desee

	<p align="center"><b>SDD SOFTWARE UPDATE</b></p>	
<p>REF: <b>DVD 138 – 03</b> CALIBRATION FILE V. 175</p>		<p>DATE: <b>05/2014</b></p>

 **USE GUIDANCE:**

**ALL SDD USERS MUST INSTALL THESE UPDATES**

Updates consist of SDD Software Updates (Patches/DVDs) and Calibration File releases.

The number after the DVD reference in the header indicates the software update level - 00, 01, 02 etc.

The Calibration File version indicates the current release of the vehicle calibration file databases.

- Current Installed Software levels can be checked via *Settings - System information*.
- Updates can be triggered via *Settings - System Utilities*

For further information on keeping your software updated please refer to the information on TOPIx.

**FAILURE TO FOLLOW THESE INSTRUCTIONS MAY RESULT IN COMPROMISE OF WARRANTY CLAIMS AND CUSTOMER SATISFACTION**

**Introduction:**

This document contains important information, as it describes the content of the DVD software update referenced in the header; please ensure that all users of the SDD diagnostic platform are made aware of its content.

**SIZE:**

**03: 85 MB**

**NOTE: Before you install Software update 03**

- **DVD138 must be installed**
- **Software Update 02**

**SDD Updates**

This release also includes the latest TSB SDD mapping





**SDD SOFTWARE  
UPDATE**



REF: **DVD 138 – 03** CALIBRATION FILE V. 175

DATE: **05/2014**

	<b>ATUALIZAÇÃO DE SOFTWARE DE SDD</b>	
<b>REF: DVD 138 – 03</b> ARQUIVO DE CALIBRAGEM V.175		<b>DATA: 05/2014</b>



**DIRETRIZES DE USO:**

**TODOS OS USUÁRIOS DO SDD DEVEM INSTALAR ESTAS ATUALIZAÇÕES**

**As atualizações envolvem versões do software SDD (patches/DVDs) e do Arquivo de Calibragem.**

O número depois da referência do **DVD** no cabeçalho indica o nível de atualização do software: 00, 01, 02, etc.

A versão do **Arquivo de Calibragem** indica a versão atual dos bancos de dados dos arquivos de calibragem do veículo.

- **A versão do software atualmente instalado pode ser verificada no caminho *Configurações – Informações do Sistema*.**
- **As atualizações podem ser executadas no caminho *Configurações – Utilitários do Sistema***

Para mais informações sobre como manter o software atualizado, consulte o Topix.

**A NÃO OBSERVÂNCIA DESTAS INSTRUÇÕES PODE COMPROMETER AS SOLICITAÇÕES DE GARANTIA E A SATISFAÇÃO DO CLIENTE**

**Introdução:**

Este documento contém informações importantes, descrevendo o conteúdo da atualização do software no DVD mostrado no cabeçalho; certifique-se de que todos os usuários da plataforma de diagnóstico *SDD* tenham ciência do seu conteúdo.

**SIZE:**

**03: 85 MB**

**OBSERVAÇÃO: antes de instalar a atualização de software 03**

- **O DVD138 deve estar instalado**
- **Atualização de software 02**

**Atualizações do SDD**

Esta versão também inclui o mapeamento do TSB mais recente no SDD

	<b>SDD 软件更新</b>	
主题: <b>DVD 138 – 03</b> 校验文件 V. 175		日期: <b>2014 年 05 月</b>

 **使用指南:**

**所有 SDD 用户都必须安装这些更新内容**

**更新内容包含 SDD 软件更新 ( 补丁文件 / DVD ) 和校验文件版本。**

关于 DVD 之后的序号，请参考顶部指示的软件更新级别 – 00、01、02 等等。

**校验文件版本**指示了车辆校验文件数据库的当前版本。

- **当前安装的软件级别可通过 *设置 - 系统信息*来确认。**
- **可通过 *设置 - 系统实用程序*来触发启用更新。**

关于软件持续更新的更多信息，请参考 Topix 上的相关信息。

**不遵守这些说明可能导致您的保修索赔失败和客户满意度下降**

**简介:**

此文档包含了重要信息，其描述了首页所引用的 DVD 软件更新的内容；请确保 SDD 诊断平台的所有用户都熟悉其内容。

**SIZE:**

**03: 85 MB**

**注意：安装软件更新 03 前**

- **必须安装 DVD138**
- **软件更新 02**

**SDD 更新**

此版本还包含最新的 TSB SDD 映射



**SDD 软件更新**



**主题: DVD 138 – 03 校验文件 V. 175**

**日期: 2014 年 05 月**

	<p style="text-align: center;"><b>UPDATE SDD-SOFTWARE</b></p>	
<p><b>BETREFT: DVD 138 – 03 KALIBRATIEBESTAND V. 175</b></p>		<p><b>Datum: 05/2014</b></p>

 **AANWIJZINGEN VOOR GEBRUIK:**

**ALLE SDD-GEbruikers MOETEN DEZE BIJWERKBESTANDEN INSTALLEREN**

Het bijwerken omvat bijgewerkte SDD-software (bijwerkbestanden/dvd's) en uitgaven van kalibratiebestanden.

Het getal achter de DVD-referentie in de kop geeft het softwarebijwerkniveau, 00, 01, 02 enz., aan.

De versie van het kalibratiebestand geeft de huidige uitgave van de kalibratiebestand-databases voor het voertuig aan.

- U kunt de op dat moment geïnstalleerde software-niveau's controleren via *Instellingen - Systeeminformatie*.
- U kunt de bijwerkbestanden activeren via *Instellingen - Systeemhulpprogramma's*

Raadpleeg voor verdere informatie over hoe u uw software op het nieuwste niveau bijgewerkt kunt houden, de informatie op Topix.

**HET NIET IN ACHT NEMEN VAN DEZE AANWIJZINGEN KAN DE GARANTIECLAIMS TENIET DOEN EN DE TEVREDENHEID VAN DE KLANT NADELIG BEÏNVLOEDEN**

**Inleiding:**

Dit document bevat belangrijke informatie, aangezien het de inhoud beschrijft van de bijgewerkte dvd-software waarnaar in de kop verwezen wordt; wij verzoeken u te zorgen dat alle gebruikers van het SDD-diagnosesysteem van de inhoud op de hoogte worden gesteld.

**SIZE:**

**03: 85 MB**

**OPMERKING: Voordat u software-update 03 installeert**

- DVD138 moet zijn geïnstalleerd
- Software-update 02

**SDD-updates**

Deze versie bevat ook de meest recente verwijzingsinformatie voor TSB's en SDD's

	<p align="center"><b>MISE A JOUR LOGICIEL SDD</b></p>	
<p>REF: <b>DVD 138 – 03</b> FICHER D'ETALONNAGE V. 175</p>		<p>DATE : <b>05/2014</b></p>

**! MODE D'EMPLOI :**

**TOUS LES UTILISATEURS DU SYSTEME SDD DOIVENT INSTALLER CES MISES A JOUR.**

Les mises à jour concernent la version du logiciel du système SDD (fichiers correctifs/DVD) et des fichiers d'étalonnage.

Les numéros qui suivent la référence du DVD en en-tête indiquent le niveau de mise à jour du logiciel - 00, 01, 02 etc.

La version du Fichier d'étalonnage reflète la version actuelle des bases de données du fichier d'étalonnage du véhicule.

- Vous pouvez contrôler les versions de logiciel actuellement installées dans *Paramètres - Informations système.*
- Vous pouvez lancer les mises à jour dans *Paramètres - Utilitaires système.*

Pour plus d'informations sur la façon de mettre à jour votre logiciel, veuillez consulter les informations publiées sur la Topix.

**LE NON-RESPECT DES PRESENTES INSTRUCTIONS PEUT ENTRAINER LE REJET DES RECLAMATIONS AU TITRE DE LA GARANTIE ET UNE INSATISFACTION DE LA PART DU CLIENT**

**Introduction :**

Ce document contient des informations importantes car il détaille la mise à jour de la version du logiciel du DVD auquel il est fait référence en en-tête ; veuillez vous assurer que tous les utilisateurs du système de diagnostic SDD ont pris connaissance de son contenu.

**SIZE:**

**03: 85 MB**



**REMARQUE : avant d'installer la mise à jour logicielle 03**

- **Le DVD138 doit être installé**
- **Mise à jour logicielle 02**

**Mises à jour SDD**

Cette publication contient également les derniers bulletins techniques, cartographie SDD.



	<p align="center"><b>SDD SOFTWAREUPDATE</b></p>	
<p>BEZUG: <b>DVD 138 – 03</b> KALIBRIERUNGSDATEI V. 175</p>		<p>DATUM: <b>05/2014</b></p>

 **BITTE BEFOLGEN SIE DIE ANWEISUNGEN:**

**DIESE AKTUALISIERUNGEN MÜSSEN VON ALLEN SDD-BENUTZERN INSTALLIERT WERDEN**

Die Aktualisierungen umfassen SDD-Softwareaktualisierungen (Patch-Dateien/DVDs) und neue Kalibrierungsdateien.

Die Zahl nach der DVD-Nummer in der Kopfzeile kennzeichnet die Version der Softwareaktualisierung - 00, 01, 02 usw.

Die Version der **Kalibrierungsdatei** weist auf die aktuelle Version der Fahrzeugkalibrierungsdatei-Datenbanken hin:

- Die aktuell installierte Softwareversion lässt sich über *Einstellungen - Systeminformationen* ermitteln.
- Aktualisierungen werden über *Einstellungen - System-Dienstprogramme* gestartet.

Für weitere Informationen zur Aktualisierung der Software siehe Topix.

**DIE NICHTBEACHTUNG DIESER ANWEISUNGEN KANN ZUM VERLUST VON GARANTIEANSPRÜCHEN UND KUNDENZUFRIEDENHEIT FÜHREN.**

**Einführung:**

Dieses Dokument enthält wichtige Informationen, da es den Inhalt der in der Kopfzeile angegebenen DVD-Softwareaktualisierungen beschreibt. Sämtliche Benutzer der SDD-Diagnoseplattform müssen über den Inhalt dieses Dokuments informiert sein.

**SIZE:**


**03: 85 MB**

**HINWEIS: Bevor Sie mit der Installation der Softwareaktualisierung 03 beginnen,**

- **DVD138 muss installiert sein**
- **Softwareaktualisierung 02**

**SDD-Aktualisierungen**

Diese Version enthält außerdem die neuesten Technischen Serviceinformationen und SDD-Zuordnungen.

	<b>AGGIORNAMENTO SOFTWARE SDD</b>	
<b>RIF: DVD 138 – 03 FILE DI TARATURA V. 175</b>		<b>DATA: 05/2014</b>

**⚠ CONSIGLI PER L'UTILIZZO:**

**QUESTI AGGIORNAMENTI DEVONO ESSERE INSTALLATI DA TUTTI GLI UTENTI DEL SISTEMA SDD**

Gli aggiornamenti comprendono aggiornamenti al software SDD (file di correzione/DVD) e nuove versioni dei file di taratura.

Il numero che segue il riferimento del DVD nell'intestazione indica il livello di aggiornamento del software - 00, 01, 02 ecc.

La versione dei **File di taratura** indica la versione corrente dei database dei file di taratura del veicolo.

- È possibile controllare la versione corrente del software installato selezionando su *Impostazioni - Informazioni sul sistema*.
- Per attivare gli aggiornamenti, andare su *Impostazioni - Utilità di sistema*

Per ulteriori informazioni su come tenere aggiornato il software, consultare le informazioni sul Topix.

**IL MANCATO RISPETTO DI QUESTE ISTRUZIONI PUÒ INVALIDARE LE RICHIESTE DI RIMBORSO IN GARANZIA E COMPROMETTERE LA QUALITÀ DEL SERVIZIO OFFERTO AL CLIENTE**

**Introduzione:**

Il presente documento contiene informazioni importanti, dal momento che descrive il contenuto dell'aggiornamento del software del DVD indicato nell'intestazione; assicurarsi che il suo contenuto venga segnalato a tutti gli utenti della piattaforma diagnostica SDD.

**SIZE:**

**03: 85 MB**

**NOTA: prima di installare l'aggiornamento software 03**

- È necessario installare il DVD138
- Aggiornamento software 02

**Aggiornamenti dell'SDD**

La presente versione include anche le ultime mappature TSB SDD

	<b>SDD キャリブレーション ファイル</b>	
参照: <b>DVD 138 – 03</b> キャリブレーション ファイル V. 175		日付: <b>2014 年 05 月</b>

 **使用ガイド :**

**すべての SDD ユーザーはこれらのアップデートをインストールすること**

**アップデートの内容は、SDD ソフトウェア アップデート (パッチ / DVD) およびキャリブレーション ファイルのリリースである。**

ヘッダの DVD 参照番号の後にある数字はソフトウェア アップデート レベル (00、01、02 等) を示している。

キャリブレーション ファイルのバージョンは、車両キャリブレーション ファイル データベースの現行リリースを示している。

- 現在インストールされているソフトウェア レベルは [設定] - [システム情報] によって確認できる。
- アップデートは [設定] - [システム ユーティリティ] によって実行できる。

ソフトウェアをアップデート状態に維持するための追加情報は、Topix の情報を参照のこと。

**これらの指示を順守しない場合は、保証請求ができなくなり顧客満足を失う結果となる場合がある。**

**序文 :**


この文書には、ヘッダに参照されている DVD ソフトウェア アップデートの内容が説明されており、重要な情報が記載されている。「SDD」診断プラットフォームのすべてのユーザーは、この内容について認識していること。

**SIZE:**

**03: 85 MB**



**注記: ソフトウェア アップデート 03 をインストールする前に**

- DVD138 をインストールする必要があります
- ソフトウェア アップデート 02

	<b>SDD</b> キャリブレーション ファイル	
参照: <b>DVD 138 – 03</b> キャリブレーション ファイル V. 175		日付: <b>2014 年 05 月</b>

#### SDD アップデート

このリリースには、最新「TSB」および「SDD」マッピングも含まれています。

	<p align="center"><b>SDD</b>소프트웨어 업데이트</p>	
<p>참조: <b>DVD 138 – 03</b> 보정 파일 버전v. 175</p>		<p>날짜: <b>2014/05</b></p>

 **사용 가이드:**

SDD 사용자는 반드시 이 업데이트를 설치하십시오

업데이트는 SDD 소프트웨어 업데이트(패치/DVD) 및 보정 파일 릴리즈로 구성되어 있습니다.

머리글의 DVD 참조 뒤에 오는 번호는 소프트웨어 업데이트 버전(00, 01, 02 등)을 나타냅니다.

보정 파일 버전은 차량 보정 파일 데이터베이스의 현재 릴리즈를 나타냅니다.

- 현재 설치된 소프트웨어 버전 확인: *설정 - 시스템 정보*
- 업데이트 실행: *설정 - 시스템 유틸리티*

소프트웨어를 최신 업데이트 상태로 유지하는 방법에 대한 자세한 내용은 TOPIx 를 참조하십시오.

지침을 따르지 않을 경우 보증 요청 및 고객 만족에 불이익이 따를 수 있습니다.

**소개**



이 문서에는 중요 정보가 포함되어 있으며, DVD 소프트웨어 업데이트 내용에 대해 설명하고 있습니다. 모든 SDD 진단 플랫폼 사용자가 이 내용을 이미 숙지하고 있는지 확인하십시오.

**SIZE:**

**03: 85 MB**



**참고: 소프트웨어 업데이트 03 을 설치하기 전에**

- DVD138 을 먼저 설치해야 합니다.
- 소프트웨어 업데이트 02

	<p align="center"><b>SDD</b>소프트웨어 업데이트</p>	
<p>참조: <b>DVD 138 – 03</b> 보정 파일 버전v. 175</p>		<p>날짜: <b>2014/05</b></p>

**SDD 업데이트**

이 업데이트는 또한 최신 TSB SDD 매핑을 포함합니다.

	<p align="center"><b>SDD</b> <b>SOFTWAREUPDATE</b></p>	
REF: <b>DVD 138 – 03</b> FICHEIRO DE CALIBRAGEM V. 175		DATA: <b>05/2014</b>

 **DIRECTRIZES DE UTILIZAÇÃO:**

**TODOS OS UTILIZADORES DO SDD DEVEM INSTALAR ESTAS ACTUALIZAÇÕES**

As actualizações consistem em actualizações do software do SDD (Correcções/DVDs) e ficheiros de calibragem.

O número após a referência **DVD** no cabeçalho indica o nível de actualização de software - 00, 01, 02, etc.

A versão do **Ficheiro de calibragem** indica a versão actual das bases de dados do ficheiro de calibragem do veículo.

- Os níveis do software actualmente instalado podem ser verificados através de *Definições - Informação do sistema*.
- As actualizações podem ser activadas através de *Definições - Utilitários do sistema*

Para obter mais informações sobre como manter o software actualizado, consulte a informação na Topix.

**A NÃO OBSERVÂNCIA DESTAS INSTRUÇÕES PODERÁ RESULTAR NO COMPROMETIMENTO DE RECLAMAÇÕES AO ABRIGO DA GARANTIA E DA SATISFAÇÃO DO CLIENTE**

**Introdução:**

Este documento contém informação importante, uma vez que descreve o conteúdo da actualização de software de DVD referenciada no cabeçalho; certifique-se de que todos os utilizadores da plataforma de diagnóstico *SDD* têm conhecimento deste conteúdo.

**SIZE:**



**03: 85 MB**

**NOTA: Antes de instalar a Actualização de software 03**

- **O DVD138 tem de ser instalado**
- **Actualização de software 02**

**Actualizações SDD**

Esta edição inclui também o mais recente mapeamento TSB SDD

	<p align="center"><b>ПРОГРАММНОЕ ОБНОВЛЕНИЕ SDD</b></p>	
<p>СПРАВОЧНЫЙ №: <b>DVD 138 – 03</b> КАЛИБРОВОЧНЫЙ ФАЙЛ V 175</p>		<p>ДАТА: <b>05/2014</b></p>



## **РУКОВОДСТВО ПО ИСПОЛЬЗОВАНИЮ:**

### **ВСЕ ПОЛЬЗОВАТЕЛИ SDD ДОЛЖНЫ УСТАНОВИТЬ ЭТИ ОБНОВЛЕНИЯ**

**Обновления включают обновления ПО SDD (исправления/DVD) и выпуски калибровочных файлов.**

Номер после **DVD** в заголовке указывает уровень обновления ПО - 00, 01, 02 и пр.

Версия **калибровочного файла** обозначает текущий выпуск базы данных калибровочных файлов автомобиля.

- Текущий уровень установленного ПО можно проверить в меню *Настройки - Сведения о системе*.
- Запуск обновлений производится в меню *Настройки - Системные утилиты*

Для получения дополнительной информации по обновлению ПО см. в Топіх.

**НЕСОБЛЮЖДЕНИЕ ДАННЫХ ИНСТРУКЦИЙ МОЖЕТ ПРИВЕСТИ К ОТКЛОНЕНИЮ ГАРАНТИЙНЫХ РЕКЛАМАЦИЙ И СНИЖЕНИЮ УРОВНЯ УДОВЛЕТВОРЕННОСТИ КЛИЕНТОВ**

#### **Введение:**

В этом документе содержится важная информация, описывающая содержимое обновления ПО DVD, указанное в заголовке; убедитесь, что все пользователи диагностической платформы **SDD** ознакомлены с содержанием документа.

#### **SIZE:**

**03: 85 MB**



**ПРИМЕЧАНИЕ. Перед установкой программного обеспечения версии 03**

- Необходимо установить **DVD138**
- Обновление программного обеспечения **02**

#### **Обновления SDD**

В этот выпуск входят также новейшие индексы данных TSB SDD



	<b>ACTUALIZACIÓN DE SOFTWARE DE SDD</b>	
REF: <b>DVD 138 – 03</b> ARCHIVO DE CALIBRACIÓN V. 175		FECHA: <b>05/2014</b>

## GUÍA DE UTILIZACIÓN:

### TODOS LOS USUARIOS DE EQUIPOS SDD DEBERÁN INSTALAR ESTAS ACTUALIZACIONES

Las actualizaciones constan de software actualizado para el SDD (archivos de revisión/DVD) y publicaciones de archivos de calibración.

El número que aparece después de la referencia del DVD como parte de su título, indica la versión de actualización de software, p. ej. 00, 01, 02, etc.

La versión del **Archivo de calibración** indica la versión actual de las bases de datos de los archivos de calibración de vehículos.

- Será posible comprobar la versión de software actualmente instalada utilizando la siguiente secuencia de opciones: *Configuración - Información del sistema*.
- Las actualizaciones podrán implementarse mediante la siguiente secuencia de opciones: *Configuración - Utilidades del sistema*

Si desea obtener información complementaria sobre cómo mantener actualizado su software, consulte la información presente en la Topix.

**EL INCUMPLIMIENTO DE ESTAS INSTRUCCIONES PUEDE AFECTAR NEGATIVAMENTE A LAS RECLAMACIONES EN GARANTÍA Y A LA SATISFACCIÓN DE LOS CLIENTES.**

### INTRODUCCIÓN:

Este documento incluye información importante, ya que describe el contenido de la actualización de software del DVD cuya referencia se indica en su título. Asegúrese de que todos los usuarios de plataformas de diagnóstico SDD tienen conocimiento de su contenido.

### SIZE:

**03: 85 MB**

**NOTA: Antes de instalar la actualización de software 03,**

- se debe instalar el DVD138.
- Actualización de software 02

### Actualizaciones del SDD

Esta versión también incluye el último TSB, asignación del SDD