

DP14-004

CHRYSLER

9/15/2014

LEGALS AND CUSTOM
COMPLAINTS PUBLIC

8R

PHOTOS ANC CDR REPORT





13.3

SMARTTOOL™



ON/OFF



Calibrate

°C/°F

HOLD






















































FRM 33014254D (26)

FRM 33014254D (26)



M 33014254D (26)



FRM 33-014254

















A pair of white socks and a pair of black gloves.

A pair of black boots.

Get smart to a lot more
KINDLE CHIEF
REGISTERED
CARTON # 14 50095-2553

EVERY BOTTLE DOY...
Pepsi...
VT-C1 50c CA...
7800095...
KAY...
GREEN BAG






































10522

33014254D (29)



33014254D (29)



Hilti 330142540 29

CHILDREN: BELT MUST BE FULLY UNLATCHED AND BELT MUST BE FULLY REBUCKLED BEFORE CHILD GETS OUT OF SEAT. BELT MUST BE FULLY UNLATCHED AND BELT MUST BE FULLY REBUCKLED BEFORE CHILD GETS OUT OF SEAT.

D'ENFANTS: LA CEINTURE DOIT ÊTRE DÉBROCHÉE ET LA CEINTURE DOIT ÊTRE REBROCHÉE AVANT QUE L'ENFANT NE SORTE DU SIÈGE. LA CEINTURE DOIT ÊTRE DÉBROCHÉE ET LA CEINTURE DOIT ÊTRE REBROCHÉE AVANT QUE L'ENFANT NE SORTE DU SIÈGE.

ADULTS: COMPLETELY UNLATCH THE BELT AND REBUCKLE IT COMPLETELY BEFORE GETTING OUT OF THE SEAT. COMPLETELY UNLATCH THE BELT AND REBUCKLE IT COMPLETELY BEFORE GETTING OUT OF THE SEAT.

ADULTS: COMPLETEMENT DÉBROCHER LA CEINTURE ET REBROCHER LA CEINTURE AVANT DE SORTIR DU SIÈGE. COMPLETEMENT DÉBROCHER LA CEINTURE ET REBROCHER LA CEINTURE AVANT DE SORTIR DU SIÈGE.

ADULTS: COMPLETEMENT DESABROCHAR EL CINTURÓN Y ABROCHARLO COMPLETAMENTE ANTES DE SALIR DEL ASIENTO. COMPLETEMENT DESABROCHAR EL CINTURÓN Y ABROCHARLO COMPLETAMENTE ANTES DE SALIR DEL ASIENTO.





20 19 18 17 16 15 14 13 12 11 10

3





34
33

32

33

31

30

30

29

28









17
16
15
14
13
12
11
10
9
8
7



17

18

19

20

21

22

23

24


25

26





28 29 30 31 32 33



29

30

31

32

33

34

35

